

**PENGARUH *LEVERAGE*, *FINANCIAL DISTRESS*, KEPEMILIKAN
MANAJERIAL DAN KEPEMILIKAN INSTITUSIONAL TERHADAP
INTEGRITAS LAPORAN KEUANGAN**

(Studi Empiris pada Perusahaan Sektor Aneka Industri Yang Terdaftar di Bursa
Efek Indonesia Tahun 2018 – 2022)

SKRIPSI

Diajukan untuk Memenuhi Sebagian dari Syarat Memperoleh Gelar Sarjana (S1)
Program Studi Akuntansi

Disusun Oleh :

MIRA ROSALIA

NIM. 20200610019



**PROGRAM STUDI AKUNTANSI
FAKULTAS EKONOMI DAN BISNIS
UNIVERSITAS KUNINGAN**

2024

LEMBAR PENGESAHAN

PENGARUH *LEVERAGE*, *FINANCIAL DISTRESS*, KEPEMILIKAN MANAJERIAL DAN KEPEMILIKAN INSTITUSIONAL TERHADAP INTEGRITAS LAPORAN KEUANGAN

(Studi Empiris Pada Perusahaan Sektor Aneka Industri Yang Terdaftar Di Bursa
Efek Indonesia Tahun 2018-2022)


Disusun Oleh:

MIRA ROSALIA
20200610019

Telah berhasil mempertahankan skripsinya pada tanggal 20 Juni 2024 dihadapan Dewan Penguji. Skripsi ini disahkan sebagai bagian persyaratan untuk memperoleh gelar Sarjana Ekonomi pada Program Studi Akuntansi Fakultas Ekonomi dan Bisnis Universitas Kuningan.


Susunan Dosen Penguji:

Penguji I,




Dr. Dede Djuniardi, S.E., M.M
NIK. 41038031154

Penguji II,



Teti Rahmawati, M.Si., Ak. CA
NIP.198106172005012002

Penguji III,



Amir Hamzah, S.E., M.Si
NIK. 41010791213

LEMBAR PERSETUJUAN

**PENGARUH *LEVERAGE, FINANCIAL DISTRESS*
KEPEMILIKAN MANAJERIAL DAN KEPEMILIKAN
INSTITUSIONAL TERHADAP INTEGRITAS
LAPORAN KEUANGAN**

(Studi Empiris Pada Perusahaan Sektor Aneka Industri Yang Terdaftar di Bursa Efek
Indonesia Tahun 2018 – 2022)

DISETUJUI OLEH PEMBIMBING :


Kuningan, Juli 2024

Pembimbing I,

Pembimbing II,



Dr. Herma Wiharno, M.Si
NIP. 196607121992031002





Teti Rahmawati, M.Si. Ak., CA
NIP.198106172005012002


Mengetahui

Dekan Fakultas Ekonomi dan Bisnis

Kepala Program Studi Akuntansi

Dr. Hj. Lili Karmela F, S.E., M.Si
NIK.41038971054



Lia Dwi Martika, S.E., M.Si
NIK.410103880119

MOTTO DAN PERSEMBAHAN

MOTTO

“Untuk mencapai angka 10 tidak harus 5+5, bisa jadi jalan kita yaitu $X^3 + Y^6$ ($\cos 45^\circ + \sin 90^\circ$) dan banyak cara lainnya. Terkadang proses tidak harus sama, untuk hasil yang sama”

(Najwa Shihab)

“Only you can change your life. No body else can do it for you”

PERSEMBAHAN

Dengan mengucapkan syukur kepada Allah SWT karena skripsi ini adalah bagian dari ibadahku dengan memaksimalkan rezeki yang Engkau berikan kepada hamba-Mu ini. Skripsi ini kupersembahkan untuk orang tuaku tercinta yang tiada henti memberikan kasih sayang dan senantiasa selalu mendo'akanku disetiap saat. Terimakasih teruntuk Ayahanda dan Ibunda tercinta yang sudah mendidik dengan penuh kesabaran serta pengorbanannya selalu memberikan dorongan, bantuan material maupun non material.

PERNYATAAN OTENTITAS

Dengan ini saya menyatakan bahwa skripsi dengan judul "**Pengaruh *Leverage*, *Financial Distress*, Kepemilikan Manajerial dan Kepemilikan Institusional Terhadap Integritas Laporan Keuangan** (Studi Empiris Pada Perusahaan Sektor Aneka Industri yang Terdaftar di Bursa Efek Indonesia Tahun 2018 – 2022)". Ini beserta seluruh isinya adalah benar-benar karya sendiri, dan saya tidak melakukan penjiplakan atau pengutipan dengan cara yang tidak sesuai dengan etika keilmuan yang berlaku dalam masyarakat keilmuan. Atas pernyataan ini, saya siap menanggung resiko/sanksi yang dijatuhkan kepada saya apabila kemudian ditemukan adanya pelanggaran terhadap etika keilmuan dalam karya saya ini, atau ada klaim dari pihak lain terhadap keaslian karya ini.

Kuningan, 2024

Yang membuat pernyataan



Mira Rosalia
20200610019

ABSTRAK

Mira Rosalia, Nomor Induk Mahasiswa 20200610019. Judul Skripsi “Pengaruh *Leverage*, *Financial Distress*, Kepemilikan Manajerial dan Kepemilikan Institusional Terhadap Integritas Laporan Keuangan Pada Perusahaan Sektor Aneka Industri Yang Terdaftar Di Bursa Efek Indonesia Tahun 2018 – 2022”. Pembimbing I Dr. Herma Wiharno, M.Si. Dan Pembimbing II Teti Rahmawati, M.Si., Ak., CA. Program Studi Akuntansi, Fakultas Ekonomi Dan Bisnis Universitas Kuningan, 2024.

Penelitian ini memiliki tujuan mengetahui Pengaruh *Leverage*, *Financial Distress*, Kepemilikan Manajerial dan Kepemilikan Institusional Terhadap Integritas Laporan Keuangan. Penelitian ini menggunakan analisis regresi data panel dengan bantuan program Eviews 9.0. Populasi pada Penelitian ini adalah perusahaan sektor aneka industri yang terdaftar di Bursa Efek Indonesia (BEI) yang berjumlah 56 perusahaan dari tahun 2018 – 2022. Data yang digunakan dalam penelitian ini adalah sekunder yang diperoleh dari website www.idx.co.id. Sampel ditentukan dengan *purposive sampling* yaitu berdasarkan kriteria yang ditetapkan dan diperoleh sebanyak 42 perusahaan yang mana penelitian dilakukan selama 5 tahun. Hasil riset ini menunjukkan bahwa variabel *leverage* berpengaruh negatif terhadap integritas laporan keuangan. Variabel *financial distress* berpengaruh negatif terhadap integritas laporan keuangan. Variabel kepemilikan manajerial berpengaruh positif terhadap integritas laporan keuangan. Variabel kepemilikan institusional berpengaruh positif terhadap integritas laporan keuangan. Hasil penelitian ini hendaknya menjadi informasi yang berguna sekaligus sebagai dokumen tambahan untuk pengambilan keputusan bisnis dalam pengelolaan bisnis agar tidak mengalami integritas laporan keuangan yang rendah. Dan untuk mempertimbangkan keputusan investasi.

Kata Kunci : Integritas Laporan Keuangan, *Leverage*, *Financial Distress*, Kepemilikan Manajerial, Kepemilikan Institusional.

ABSTRACT

Mira Rosalia, Student Identification Number 20200610019. Thesis Title "The Effect of Leverage, Financial Distress, Managerial Ownership and Institutional Ownership on Financial Statement Integrity in Miscellaneous Industry Sector Companies Listed on the Indonesia Stock Exchange in 2018 - 2022". Supervisor I Dr. Herma Wiharno, M.Si. And Supervisor II Teti Rahmawati, M.Si., Ak., CA. Accounting Study Program, Faculty of Economics and Business, Kuningan University, 2024.

This study aims to determine the effect of leverage, financial distress, managerial ownership and institutional ownership on financial statement integrity. This study uses panel data regression analysis with the help of the Eviews 9.0 program. The population in this study are various industrial sector companies listed on the Indonesia Stock Exchange (IDX) totaling 56 companies from 2018 - 2022. The data used in this study are secondary data obtained from the website www.idx.co.id. The sample was determined by purposive sampling, namely based on the criteria set and obtained as many as 42 companies where the research was conducted for 5 years. The results of this study indicate that the leverage variable has a negative effect on the integrity of financial statements. The financial distress variable has a negative effect on the integrity of financial statements. Managerial ownership variable has a positive effect on the integrity of financial statements. The institutional ownership variable has a positive effect on the integrity of financial statements. The results of this study should be useful information as well as additional documents for making business decisions in business management so as not to experience low integrity of financial statements. And to consider investment decisions.

Keywords: Financial Statement Integrity, Leverage, Financial Distress, Managerial Ownership, Institutional Ownership.

KATA PENGANTAR

Puji Syukur kehadiran Allah SWT yang telah memberikan Rahmat serta karunia-Nya sehingga penulis mampu menyelesaikan skripsi dengan judul “Pengaruh *Leverage, Financial Distress*, Kepemilikan Manajerial dan Kepemilikan Institusional Terhadap Integritas Laporan Keuangan (Studi Empiris pada Perusahaan Sektor Aneka Industri Yang Terdaftar di Bursa Efek Indonesia Tahun 2018 – 2022)”.

Tujuan dari penyusunan skripsi ini yaitu sebagai salah satu syarat dalam memperoleh gelar Sarjana Ekonomi Program Studi Akuntansi Fakultas Ekonomi dan Bisnis Universitas Kuningan.

Penyusunan skripsi ini dapat terselesaikan berkat dukungan, bimbingan, bantuan serta do’a dari berbagai pihak. Oleh karena itu, penulis ingin mengucapkan terima kasih yang sebesar-besarnya kepada semua pihak yang terlibat dalam penyusunan skripsi ini.

Penulis menyadari akan kekurangan serta ketidaksempurnaan dalam penulisan skripsi ini . Oleh karena itu, segala kritik maupun saran yang bersifat membangun sangat penulis harapkan agar kelak dapat menghasilkan karya yang baik.

Kuningan, 2024

Penulis

MIRA ROSALIA
20200610019

UCAPAN TERIMAKASIH

Segala puji syukur kehadirat Allah SWT yang telah memberikan kelimpahan Rahmat, berkah, hidayah dan karunia-Nya, sehingga penulis dapat menyelesaikan skripsi ini sesuai dengan waktu yang ditetapkan.

Terselesaikannya skripsi ini tidak terlepas dari masukan, arahan, dorongan, dukungan serta bimbingan yang diberikan dari berbagai pihak. Dengan kerendahan hati, penulis ingin menyampaikan ucapan terimakasih dan penghargaan sebesar-besarnya kepada :

1. Dr. Herma Wiharno, M.Si. selaku pembimbing I yang telah bersedia meluangkan waktu, tenaga, pikiran serta kesabarannya untuk memberikan bimbingan, arahan, motivasi serta dorongan kepada penulis dalam menyelesaikan skripsi ini.
2. Teti Rahmawati, M.Si., Ak., CA. selaku pembimbing II yang telah bersedia meluangkan waktu, tenaga, pikiran serta kesabarannya untuk memberikan bimbingan, arahan, motivasi serta dorongan kepada penulis dalam menyelesaikan skripsi ini.
3. Prof. Dr. H. Dikdik Harjadi, S.E., M.Si. selaku Rektor Universitas Kuningan.
4. Dr. Hj. Lili Karmela Fitriani, S.E., M.Si. selaku Dekan Fakultas Ekonomi dan Bisnis Universitas Kuningan.
5. Lia Dwi Martika, S.E., M.Si. selaku Kepala Program Studi Akuntansi Fakultas Ekonomi dan Bisnis Universitas Kuningan.
6. Dr. Ayus Ahmad Yusuf, S.E., M.Si. selaku pembimbing akademik yang telah memberikan arahan dan motivasi kepada penulis.

7. Seluruh Dosen Fakultas Ekonomi dan Bisnis Universitas Kuningan atas semua ilmu dan nasihat yang telah diberikan, semoga menjadi ladang ibadah yang tidak pernah putus.
8. Seluruh staff dan karyawan Tata Usaha, Program Studi Akuntansi, dan Perpustakaan Fakultas Ekonomi dan Bisnis yang telah membantu kelancaran seluruh mahasiswa dalam proses penyusunan skripsi.
9. Cinta pertama dan panutanku Bapak Karsim S.Pd dan Pintu Surgaku Mamah Ade Aelia, A.Ma serta Kakak Tercinta Tesar Pradika yang selalu menyemangati serta mendo'akan sampai titik dimana penulis menyelesaikan skripsi ini dengan lancar.
10. Fatimah Azzahra Sina Atmadipura, terimakasih atas do'a, dukungan, motivasi dan selalu setia mendengarkan curahan hati penulis selama penulis menempuh pendidikan.
11. Seluruh keluarga besar yang sudah mendo'akan dan membantu sehingga dapat terselesaikan dalam penyusunan skripsi ini.
12. Sahabat seperjuangan Ajeng Dillia Lyrra, Ananda Dita Amalia, Desti Mellani, Lastri Meilani Putri, Meisya Tri Nabila dan Siti Sarah atas kebersamaan, dukungan, pengalaman, kerjasama dan bantuan kalian selama ini. Semoga Kesehatan, rezeki serta apa yang kalian cita-citakan dan harapkan segera tercapai.
13. Sahabat Perkuliahan Annisa Nur Fadhilah dan Ira Uthami Rahayu yang selalu memberikan motivasi dan senantiasa menjadi teman *sharing* dalam proses penulisan skripsi ini.

14. Indah Tsamrotussaadah yang telah memberikan motivasi, *support* serta masukan dan selalu setia mendengarkan curahan hati penulis dalam pengerjaan skripsi.
15. Ridwan Firmansyah, terimakasih telah berkontribusi banyak dalam skripsi ini. Yang menemani, meluangkan waktu, tenaga, pikiran maupun materi kepada penulis dan memberikan semangat untuk maju terus dalam meraih apa yang penulis impikan. Terimakasih telah menjadi sosok yang selalu ada dan menjadi bagian dari perjalanan hidup penulis.
16. Demisioner kepengurusan Himpunan Mahasiswa Akuntansi periode 2022 – 2023 terimakasih atas kebersamaan dan kerjasamanya dalam keadaan suka maupun duka, serta telah memberikan pengalaman berharga untuk senantiasa berkembang menjadi pribadi yang lebih kuat.
17. Dan terakhir, kepada diri saya sendiri. Mira Rosalia, terimakasih sudah bertahan sejauh ini. Terimakasih tetap memilih berusaha dan merayakan dirimu sampai titik ini, walaupun sering merasa putus asa atas apa yang diusahakan dan belum berhasil, namun terimakasih tetap menjadi manusia yang selalu mau berusaha dan tidak lelah mencoba. Terimakasih karena memutuskan tidak menyerah sesulit apapun proses penyusunan skripsi ini dan telah menyelesaikannya sebaik dan semaksimal mungkin. Ini merupakan pencapaian yang patut dirayakan untuk diri sendiri. Berbahagialah selalu dimanapun kamu berada, Mira. Apapun kurang dan lebihmu mari merayakan diri sendiri.

Semoga Allah membalas segala kebaikan dari semua pihak yang telah banyak membantu dalam proses penyusunan skripsi ini, semoga skripsi ini dapat bermanfaat bagi semua pihak yang berkepentingan.

DAFTAR ISI

| | |
|---|-----------|
| LEMBAR PERSETUJUAN | |
| MOTTO DAN PERSEMBAHAN | |
| PERNYATAAN OTENTITAS | |
| ABSTRAK | i |
| ABSTRACT | ii |
| KATA PENGANTAR..... | iii |
| UCAPAN TERIMAKASIH..... | iv |
| DAFTAR ISI..... | viii |
| DAFTAR TABEL | xii |
| DAFTAR GAMBAR..... | xiv |
| DAFTAR GRAFIK | xv |
| LAMPIRAN..... | xvi |
| BAB I PENDAHULUAN..... | 1 |
| 1.1 Latar Belakang Masalah..... | 1 |
| 1.2 Rumusan Masalah | 9 |
| 1.3 Tujuan Penelitian..... | 10 |
| 1.4 Manfaat Penelitian..... | 10 |
| BAB II LANDASAN TEORI, KERANGKA BERPIKIR DAN HIPOTESIS | 11 |
| 2.1 Landasan Teori | 11 |
| 2.1.1 Teori Agensi (<i>Agency Theory</i>)..... | 11 |
| 2.1.2 Teori Sinyal (<i>Signalling Theory</i>)..... | 12 |
| 2.1.3 <i>Trade-Off Theory</i> | 13 |
| 2.1.4 <i>Modigliani -Miller (MM) Theory</i> | 15 |
| 2.1.4.1 Teori MM Tanpa Pajak..... | 15 |
| 2.1.4.2 Teori MM Dengan Pajak..... | 16 |
| 2.1.5 Integritas Laporan Keuangan..... | 16 |
| 2.1.5.1 Pengertian Integritas Laporan Keuangan..... | 16 |
| 2.1.5.2 Manfaat Integritas Laporan Keuangan..... | 18 |
| 2.1.5.3 Faktor Integritas Laporan Keuangan..... | 18 |
| 2.1.5.4 Indikator Integritas Laporan Keuangan | 18 |
| 2.1.6 <i>Leverage</i> | 19 |
| 2.1.6.1 Pengertian <i>Leverage</i> | 19 |
| 2.1.6.2 Faktor-Faktor yang mempengaruhi <i>Leverage</i> | 19 |

| | |
|---|-----------|
| 2.1.6.3 Indikator <i>Leverage</i> | 20 |
| 2.1.7 <i>Financial Distress</i> | 22 |
| 2.1.7.1 Pengertian <i>Financial Distress</i> | 22 |
| 2.1.7.2 Faktor – Faktor yang Mempengaruhi <i>Financial Distress</i> | 23 |
| 2.1.7.3 Indikator <i>Financial Distress</i> | 24 |
| 2.1.8 Kepemilikan Manajerial | 26 |
| 2.1.8.1 Pengertian Kepemilikan Manajerial..... | 26 |
| 2.1.8.2 Faktor – Faktor yang Mempengaruhi Kepemilikan Manajerial..... | 27 |
| 2.1.8.3 Indikator Kepemilikan Manajerial | 27 |
| 2.1.9 Kepemilikan Institusional..... | 28 |
| 2.1.9.1 Pengertian Kepemilikan Institusional | 28 |
| 2.1.9.2 Faktor – Faktor yang Mempengaruhi Kepemilikan Institusional .. | 29 |
| 2.1.10 Penelitian Terdahulu..... | 29 |
| 2.2 Kerangka Berfikir..... | 34 |
| 2.2.1 Pengaruh <i>Leverage</i> terhadap Integritas Laporan Keuangan..... | 34 |
| 2.2.2 Pengaruh <i>Financial Distress</i> terhadap Integritas Laporan Keuangan ... | 36 |
| 2.2.3 Pengaruh Kepemilikan Manajerial terhadap Integritas Laporan Keuangan | 37 |
| 2.2.4 Pengaruh Kepemilikan Institusional terhadap Integritas Laporan Keuangan..... | 39 |
| 2.3 Hipotesis | 41 |
| BAB III METODE PENELITIAN | 42 |
| 3.1 Metode Penelitian yang digunakan | 42 |
| 3.2 Definisi Operasionalisasi Variabel | 42 |
| 3.2.1 Variabel Independen (X)..... | 43 |
| 3.2.2 Variabel Dependen (Y) | 43 |
| 3.3 Populasi dan Sampel Penelitian..... | 45 |
| 3.3.1 Populasi | 45 |
| 3.3.2 Sampel | 47 |
| 3.4 Jenis Data dan Sumber Data..... | 50 |
| 3.4.1 Jenis Data..... | 50 |
| 3.4.2 Sumber Data | 51 |
| 3.4.3 Dimensi Waktu | 51 |
| 3.5 Teknik Pengumpulan Data | 51 |
| 3.6 Teknik Analisis Data..... | 52 |

| | |
|--|------------|
| 3.6.1 Analisis Statistik Deskriptif..... | 52 |
| 3.6.2 Analisis Verifikatif..... | 53 |
| 3.6.3 Uji Asumsi Klasik..... | 53 |
| 3.6.3.1 Analisis Regresi Model Panel Data | 55 |
| 3.6.3.2 Uji Koefisien Determinasi (R^2) | 58 |
| 3.6.4 Uji <i>Goodness of Fit</i> | 59 |
| 3.6.5 Uji Hipotesis Penelitian | 60 |
| 3.6.5.1 Uji T..... | 60 |
| BAB IV HASIL PENELITIAN DAN PEMBAHASAN | 63 |
| 4.1 Hasil Penelitian..... | 63 |
| 4.1.1 Gambaran Umum Perusahaan | 63 |
| 4.1.1.1 Sejarah Singkat Perusahaan Sektor Aneka Industri yang Terdaftar di BEI..... | 66 |
| 4.1.2 Analisis Deskriptif | 66 |
| 4.1.2.1 Rekapitulasi Statistik Deskriptif | 66 |
| 4.1.2.2 Analisis Deskriptif <i>Leverage</i> | 67 |
| 4.1.2.2 Analisis Deskriptif <i>Financial Distress</i> | 71 |
| 4.1.2.3. Analisis Deskriptif Kepemilikan Manajerial..... | 75 |
| 4.1.2.4. Analisis Deskriptif Kepemilikan Institusional | 78 |
| 4.1.2.5. Analisis Deskriptif Integritas Laporan Keuangan | 82 |
| 4.1.3 Analisis Verifikatif | 85 |
| 4.1.3.1 Uji Asumsi Klasik | 85 |
| 4.1.3.2 Hasil Uji Koefisien Determinasi | 114 |
| 4.1.3.3 Uji <i>Goodness Of Fit</i> | 115 |
| 4.1.3.4 Pengujian Hipotesis..... | 116 |
| 4.2 Pembahasan | 119 |
| 4.2.1 Pengaruh <i>Leverage</i> Terhadap Integritas Laporan Keuangan..... | 119 |
| 4.2.2 Pengaruh <i>Financial Distress</i> Terhadap Integritas Laporan Keuangan | 121 |
| 4.2.3 Pengaruh Kepemilikan Manajerial Terhadap Integritas Laporan Keuangan..... | 123 |
| 4.2.4 Pengaruh Kepemilikan Institusional Terhadap Integritas Laporan Keuangan..... | 124 |
| BAB V KESIMPULAN DAN SARAN | 127 |
| 5.1 Kesimpulan..... | 127 |

| | |
|----------------------------|------------|
| 5.2 Saran..... | 127 |
| DAFTAR PUSTAKA..... | 130 |

DAFTAR TABEL

| | |
|--|-----|
| Tabel 1. 1 Data Integritas Laporan Keuangan Prudence Accounting Pada Perusahaan Sektor Aneka Industri Yang terdaftar Di Bursa Efek Indonesia (BEI) Periode 2018-2022 | 5 |
| Tabel 2. 1 Penelitian Terdahulu..... | 39 |
| Tabel 3. 1 Operasional Variabel | 56 |
| Tabel 3. 2 Populasi Penelitian Pada Perusahaan Aneka Industri Tahun 2018- 2022 | 58 |
| Tabel 3. 3 Kriteria Pemilihan Sampel | 61 |
| Tabel 3. 4 Sampel Penelitian..... | 62 |
| Tabel 4. 1 Gambaran Umum Objek Penelitian | 79 |
| Tabel 4. 2 Rekapitulasi Statistik Deskriptif | 83 |
| Tabel 4. 3 Rasio <i>Leverage</i> pada Perusahaan Aneka Industri yang Terdaftar di Bursa Efek Indonesia Tahun 2018-2022..... | 85 |
| Tabel 4. 4 Analisis Deskriptif Rasio <i>Leverage</i> pada Perusahaan Aneka Industri yang Terdaftar di Bursa Efek Indonesia Tahun 2018-2022 | 87 |
| Tabel 4. 5 Rasio <i>Financial Distress</i> pada Perusahaan Aneka Industri yang Terdaftar di Bursa Efek Indonesia Tahun 2018-2022..... | 89 |
| Tabel 4. 6 Analisis Deskriptif <i>Financial Distress</i> pada Perusahaan Aneka Industri yang Terdaftar di Bursa Efek Indonesia Tahun 2018-2022 | 91 |
| Tabel 4. 7 Rasio Kepemilikan Manajerial pada Perusahaan Aneka Industri yang Terdaftar di Bursa Efek Indonesia Tahun 2018-2022..... | 93 |
| Tabel 4. 8 Analisis Deskriptif Rasio Kepemilikan Manajerial pada Perusahaan Aneka Industri yang Terdaftar di Bursa Efek Indonesia Tahun 2018-2022 | 95 |
| Tabel 4. 9 Rasio Kepemilikan Institusional pada Perusahaan Aneka Industri yang Terdaftar di Bursa Efek Indonesia Tahun 2018-2022..... | 97 |
| Tabel 4. 10 Analisis Deskriptif Rasio Kepemilikan Institusional pada Perusahaan Aneka Industri yang Terdaftar di Bursa Efek Indonesia Tahun 2018-2022 | 99 |
| Tabel 4. 11 Rasio Integritas Laporan Keuangan pada Perusahaan Aneka Industri yang Terdaftar di Bursa Efek Indonesia Tahun 2018-2022..... | 101 |
| Tabel 4. 12 Analisis Deskriptif Rasio Kepemilikan Manajerial pada Perusahaan Aneka Industri yang Terdaftar di Bursa Efek Indonesia Tahun 2018-2022 | 103 |
| Tabel 4. 13 Uji Autokorelasi | 107 |
| Tabel 4. 14 Uji Multikolinearitas | 108 |
| Tabel 4. 15 Uji Heteroskedastisitas | 108 |
| Tabel 4. 16 Hasil Estimasi Model <i>Common Effect</i> | 109 |
| Tabel 4. 17 Hasil Estimasi Model <i>Fixed Effect</i> | 110 |
| Tabel 4. 18 Hasil Estimasi Model <i>Random Effect</i> | 113 |
| Tabel 4. 19 Hasil Uji <i>Chow</i> | 117 |
| Tabel 4. 20 Hasil Uji <i>Hausman</i> | 118 |
| Tabel 4. 21 Hasil Estimasi Model <i>Fixed Effect</i> | 118 |

| | |
|--|-----|
| Tabel 4. 22 Hasil Uji Koefisien Determinan | 139 |
| Tabel 4. 23 Hasil Uji <i>Goodness Of Fit</i> | 140 |
| Tabel 4. 24 Hasil Uji t | 141 |

DAFTAR GAMBAR

| | |
|---|-----|
| Gambar 2. 1 Paradigma Penelitian..... | 52 |
| Gambar 3. 2 Daerah Penolakan dan Penelimaan Positif (Uji t)..... | 78 |
| Gambar 3. 3 Daerah Penerimaan dan Penolakan Negatif (Uji t)..... | 78 |
| Gambar 4. 1 Daerah Penerimaan Uji t <i>Leverage</i> | 141 |
| Gambar 4. 2 Daerah Penelimaan Uji t <i>Financial Distress</i> | 142 |
| Gambar 4. 3 Daerah Penerimaan Uji t Kepemilikan Manajerial | 143 |
| Gambar 4. 4 Daerah Penerimaan Uji t Kepemilikan Institusional..... | 144 |

DAFTAR GRAFIK

| | |
|--|-----|
| Grafik 4.1 Rata-rata <i>Leverage</i> | 86 |
| Grafik 4.2 Rata-rata <i>Financial Distress</i> | 91 |
| Grafik 4.3 Rata-rata Kepemilikan Manajerial | 95 |
| Grafik 4.4 Rata-rata Kepemilikan Institusional | 99 |
| Grafik 4.5 Rata-rata Integritas Laporan Keuangan | 103 |
| Grafik 4.6 Uji Normalitas | 106 |

LAMPIRAN

Lampiran I Administrasi Penelitian

Lampiran II Data Penelitian

Lampiran III Hasil Output Eviews

Lampiran IV Laporan Keuangan

Lampiran V Daftar Riwayat Hidup