

**ANALISIS FAKTOR-FAKTOR YANG MEMPENGARUHI
PENGUNGKAPAN ASET BIOLOGIS**

(Studi Empiris pada Perusahaan Agrikultur yang Terdapat di Bursa Efek
Indonesia Tahun 2018-2022)

SKRIPSI

Diajukan untuk Memenuhi Sebagian dari Syarat Memperoleh Gelar
Sarjana Ekonomi Program Studi Akuntansi

Oleh

Regina Rina Marina

NIM: 20200610003



**PROGRAM STUDI AKUNTANSI
FAKULTAS EKONOMI DAN BISNIS**

UNIVERSITAS KUNINGAN

2024

LEMBAR PENGESAHAN TIM PENGUJI

**ANALISIS FAKTOR-FAKTOR YANG MEMPENGARUHI PENGUNGKAPAN
ASET BIOLOGIS**


(Studi Empiris pada Perusahaan Agrikultur yang Terdapat di Bursa Efek
Indonesia Tahun 2018-2022)

Oleh
REGINA RINA MARINA
NIM : 20200610003

Telah berhasil mempertahankan skripsinya pada tanggal 14 Juni 2024 dihadapan Dewan Penguji. Skripsi ini disahkan sebagai bagian persyaratan untuk memperoleh gelar Sarjana Ekonomi pada Program Studi Akuntansi Fakultas Ekonomi dan Bisnis Universitas Kuningan

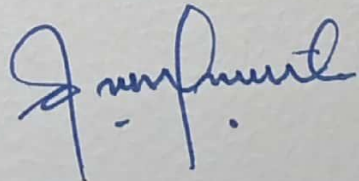
Susunan Dewan Penguji

Penguji I




Dr. Ayus Ahmad Yusuf, S.E., M.Si.
NIP. 197108012000031002

Penguji II



Enung Nurhayati, S.E., Ak., M.Si., CA.
NIK. 41038071256

Penguji III



Arief Nurhandika, S.E., M.Ak.
NIK. 410110930245

LEMBAR PERSETUJUAN TIM PEMBIMBING


**ANALISIS FAKTOR-FAKTOR YANG MEMPENGARUHI PENGUNGKAPAN
ASET BIOLOGIS**

(Studi Empiris pada Perusahaan Agrikultur yang Terdapat di Bursa Efek
Indonesia Tahun 2018-2022)

DISETUJUI OLEH PEMBIMBING


Kuningan, Juli 2024

Pembimbing I,



Neni Nurhayati, M.Si., Ak., CA
NIP. 198802192015042002

Pembimbing II,



Arief Nurhandika, S.E., M.Ak.
NIK. 410110930245

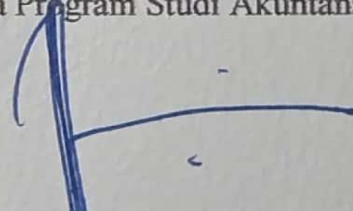
Mengetahui

Dekan Fakultas Ekonomi dan Bisnis



Dr. Ili Karmela Fitriani, SE., M.Si.
NIK. 41038971054

Kepala Program Studi Akuntansi



Lia Dwi Martika, S.E., M.Si
NIK. 410103880119

MOTTO DAN PERSEMBAHAN

Motto:

“Hidup tidak selalu harus berlari, berjalan sudah cukup asal bisa sampai”

Persembahan:

Dengan mengucapkan syukur kepada Tuhan YME, Saya persembahkan skripsi ini untuk diri sendiri, keluarga, dan almamater Universitas Kuningan.

PERNYATAAN OTORITAS SKRIPSI

Yang bertanda tangan di bawah ini:

Nama : Regina Rina Marina

NIM : 20200610003

Program Studi : Akuntansi Fakultas Ekonomi dan Bisnis Universitas Kuningan

Dengan ini saya menyatakan skripsi saya dengan judul **“ANALISIS FAKTOR-FAKTOR YANG MEMPENGARUHI PENGUNGKAPAN ASET BIOLOGIS” (Studi Empiris Pada Perusahaan Agrikultur yang Terdaftar di Bursa Efek Indonesia tahun 2018-2022)** ini beserta seluruh isinya benar-benar karya sendiri, dan saya tidak melakukan penjiplakan atau pengutipan dengan cara tidak sesuai dengan etika keilmuan yang berlaku dalam masyarakat.

Atas pernyataan ini saya siap menanggung risiko yang dijatuhkan kepada saya apabila kemudian ditemukan adanya pelanggaran terhadap etika keilmuan dalam karya saya ini, atau klaim dari pihak lain terhadap keaslian karya saya ini.

Kuningan, Mei 2024

Regina Rina Marina

Regina Rina Marina

20200610003



ABSTRAK

Regina Rina Marina, 20200610003. Analisis Faktor-Faktor yang Mempengaruhi Pengungkapan Aset Biologis (Studi Empiris Perusahaan Agrikultur yang Terdaftar di Bursa Efek Indonesia Tahun 2018-2022). Program Studi Akuntansi, Fakultas Ekonomi dan Bisnis, Universitas Kuningan. Dibimbing Oleh Neni Nurhayati, S.E., M.Si., Ak., CA, Arief Nurhandika, M.Ak.

Tujuan dari penelitian ini adalah untuk memberikan bukti empiris mengenai faktor-faktor yang mempengaruhi pengungkapan aset biologis yaitu ukuran perusahaan, pertumbuhan perusahaan, *leverage*, profitabilitas, konsentrasi kepemilikan manajerial, *biological asset intensity*, kantor akuntan publik, dan tingkat internasional. Data yang digunakan adalah data sekunder yang diperoleh dengan menggunakan Teknik observasi tidak berpartisipasi. Metode yang digunakan dalam penelitian ini adalah metode deskriptif dengan pendekatan kuantitatif. Sampel yang diambil dengan menggunakan *purposive sampling* dan diperoleh sebanyak 75 data laporan keuangan atau 15 perusahaan. Teknik analisis data yang digunakan yaitu analisis regresi data panel. Pengolahan dengan menggunakan program *Eviews 10*. Berdasarkan hasil uji f menunjukkan bahwa ukuran perusahaan, pertumbuhan perusahaan, *leverage*, profitabilitas, konsentrasi kepemilikan manajerial, *biological asset intensity*, kantor akuntan publik, dan tingkat internasional berpengaruh simultan terhadap pengungkapan aset biologis. Berdasarkan hasil uji t (parsial) menunjukkan bahwa ukuran perusahaan, pertumbuhan perusahaan, *leverage*, profitabilitas, konsentrasi kepemilikan manajerial, *biological asset intensity*, kantor akuntan publik, dan tingkat internasional berpengaruh positif signifikan terhadap pengungkapan aset biologis.

Kata Kunci: Ukuran Perusahaan, Pertumbuhan Perusahaan, *Leverage*, Profitabilitas, Konsentrasi Kepemilikan Manajerial, *Biological Asset Intensity*, Kantor Akuntan Publik, Tingkat Internasional, Pengungkapan Aset Biologis.

ABSTRACT

Regina Rina Marina, 20200610003. Analyze Factors Affecting the Disclosure of Biological Assets (Empirical Study of Agricultural Companies Listed on the Indonesia Stock Exchange 2018-2022). Accounting Study Program, Faculty of Economics and Business, Kuningan University. Supervised by Neni Nurhayati, S.E., M.Si., Ak., CA, Arief Nurhandika, M.Ak.

The purpose of this study was to provide empirical evidence regarding the factors that influence the disclosure of biological assets, namely company size, company growth, leverage, profitability, managerial ownership concentration, biological asset intensity, public accounting firm, and international level. The data used is secondary data obtained using non-participating observative techniques. The method used in this research is a descriptive method with a quantitative approach. Samples were taken using purposive sampling and obtained as much as 75 financial statement data or 15 companies. The data analysis technique used is panel data regression analysis. Processing using the Eviews 10 program. Based on the results of the f test shows that company size, company growth, leverage, profitability, managerial ownership concentration, biological asset intensity, public accounting firm, and international level simultaneously affect the disclosure of biological assets. Based on the results of the t test (partial) shows that company size, company growth, leverage, profitability, managerial ownership concentration, biological asset intensity, public accounting firm, and international level have a significant positive effect on biological asset disclosure.

Keywords: Company Size, Company Growth, Leverage, Profitability, Managerial Ownership Concentration, Biological Asset Intensity, Public Accounting Firm, International Level, Biological Asset Disclosure.

KATA PENGANTAR

Puji dan syukur kepada Tuhan Yang Maha Esa, atas berkat dan rahmatnya sehingga penulis dapat menyelesaikan penelitian yang berjudul “**Analisis Faktor-Faktor yang Mempengaruhi Pengungkapan Aset Biologis**”.

Adapun tujuan dari penulisan penelitian ini adalah untuk mempelajari dan sebagai salah satu syarat untuk memperoleh gelar Sarjana Ekonomi jurusan Akuntansi. Dalam penyelesaian ini, penulis mengucapkan terima kasih dan penghargaan yang setinggi-tingginya kepada semua pihak, yang telah membantu dalam penyusunan penelitian ini dengan tepat waktu.

Penulis menyadari, banyak kesalahan dan kekurangan dalam penulisan skripsi ini. Untuk itu saran dan kritik dari semua pihak sangat diharapkan demi penyempurnaan skripsi ini. Semoga skripsi ini dapat bermanfaat khususnya untuk penulis dan umumnya untuk pembaca.

Kuningan, Mei 2024

Regina Rina Marina

UCAPAN TERIMA KASIH

Puji dan syukur penulis Panjatkan kepada Tuhan YME, atas kemurahan rahmat dan karunia-Nya sehingga penulis dapat menyelesaikan skripsi ini dengan baik dan lancar. Selama proses penyusunan skripsi ini, penulis menyadari begitu banyak pihak yang telah membantu dalam proses penyelesaian skripsi ini. Penulis banyak mendapatkan bimbingan, semangat, doa dan bantuan baik secara moral atau materi dari banyak pihak. Oleh karena itu dengan ketulusan dan kerendahan hati penulis mengucapkan terima kasih kepada:

1. Ibu Neni Nurhayati, S.E., M.Si., Ak., CA selaku pembimbing I yang telah membimbing dan memberikan saran, arahan dan ilmu kepada penulis sehingga penulis dapat menyelesaikan skripsi ini;
2. Bapak Arief Nurhandika, M.Ak. selaku pembimbing II yang telah membimbing dan memberikan saran, arahan dan ilmu kepada penulis sehingga penulis dapat menyelesaikan skripsi ini;
3. Bapak Dr. H. Dikdik Harjadi, S.E., M.Si. selaku Rektor Universitas Kuningan;
4. Dr. Lili Karmela F., S.E., M.Si. selaku Dekan Fakultas Ekonomi & Bisnis Universitas Kuningan;
5. Ibu Lia Dwi Martika, S.E., M.Si. selaku Ketua Program Studi Akuntansi Fakultas Ekonomi & Bisnis Universitas Kuningan;
6. Ibu Lia Dwi Martika, S.E., M.Si. selaku Dosen Pembimbing Akademik yang telah memberikan bimbingan dan motivasi kepada penulis selama proses pelaksanaan perkuliahan;

7. Seluruh Dosen Fakultas Ekonomi Universitas Kuningan atas semua ilmu dan nasehat yang telah diberikan, semoga menjadi berkah dan bermanfaat untuk semua;
8. Seluruh staff dan karyawan Tata Usaha Fakultas Ekonomi, Program Studi Akuntansi dan Perpustakaan Fakultas Ekonomi maupun Universitas Kuningan yang telah membantu kelancaran seluruh mahasiswa dalam proses penyusunan;
9. Yang tersayang dan tercinta suami dan anak penulis Alexsius Harnadi dan Philomena Inayuri Maharesta yang selalu mendukung penulis selama menempuh pendidikan dan memberikan semangat, sehingga penulis selalu semangat untuk dapat menyelesaikan skripsi ini;
10. Yang tersayang dan tercinta orang tua penulis Ibu Yustina Inah Darsinah dan Bapak Paulus Tarsa (Alm) yang selalu memberikan kasih sayang, nasihat, doa dan pengorbanan selama penulis menempuh pendidikan;
11. Rekan-rekan seperjuangan kelas Akuntansi E 2020 yang tidak bisa disebutkan satu persatu terima kasih atas kebahagiaan dan kebersamaannya selama menjalani proses perkuliahan. Semoga semuanya menjadi orang-orang yang sukses;
12. Semua pihak yang tidak dapat disebutkan satu persatu yang telah banyak memberikan bantuan dan dukungan dalam proses penyusunan skripsi ini, semoga segala kebaikan dibalas oleh Allah SWT.

Semoga Allah membalas segala kebaikan dari semua pihak yang telah banyak membantu dalam proses penyusunan skripsi ini, semoga skripsi ini dapat bermanfaat bagi semua pihak yang berkepentingan.

Kuningan, Mei 2024

Regina Rina Marina

20200610003

DAFTAR ISI

LEMBAR PENGESAHAN TIM PENGUJI	i
LEMBAR PENGESAHAN TIM PEMBIMBING	ii
MOTTO DAN PERSEMBAHAN.....	iii
PERNYATAAN OTORITAS SKRIPSI.....	iv
ABSTRAK.....	i
ABSTRACT	ii
KATA PENGANTAR	iii
UCAPAN TERIMA KASIH	iv
DAFTAR ISI	vii
DAFTAR TABEL	i
DAFTAR GAMBAR.....	iii
DAFTAR GRAFIK	iv
BAB I PENDAHULUAN.....	1
1.1 Latar Belakang	1
1.2 Rumusan Masalah	6
1.3 Tujuan Penelitian.....	7
1.4 Manfaat Penelitian.....	7
1.4.1. Manfaat Teoritis	7
1.4.2. Manfaat Praktis	8
BAB II LANDASAN TEORI, KERANGKA BERPIKIR, DAN HIPOTESIS ...	9
2.1. Landasan Teori	9
2.1.1 Teori Keagenan (<i>Agency Theory</i>)	9
2.1.2 Teori <i>Stakeholder</i>	9
2.1.3 Teori Sinyal (<i>Signalling Theory</i>)	10
2.1.4 Aset Biologis.....	11
2.1.4.1. Pengertian Aset Biologis	11
2.1.4.2. Klasifikasi dan Transformasi Biologis	11
2.1.4.3. Pengakuan Aset Biologis.....	13
2.1.4.4. Pengungkapan Aset Biologis.....	13
2.1.4.5. Indikator Pengungkapan Aset Biologis	14

2.1.4.6.	Faktor-Faktor yang Mempengaruhi Pengungkapan Aset Biologis..	17
2.1.5	Ukuran Perusahaan	17
2.1.5.1.	Pengertian Ukuran Perusahaan	17
2.1.5.2.	Klaisifikasi Ukuran Perusahaan	18
2.1.5.3.	Faktor – Faktor yang Mempengaruhi Ukuran Perusahaan	18
2.1.5.4.	Indikator yang Mempengaruhi Ukuran Perusahaan	19
2.1.6	Pertumbuhan Perusahaan.....	19
2.1.6.1.	Pengertian Pertumbuhan Perusahaan	19
2.1.6.2.	Indikator Pertumbuhan Perusahaan	20
2.1.6.3.	Faktor-Faktor yang Mempengaruhi Pertumbuhan Perusahaan....	20
2.1.7	<i>Leverage</i>	21
2.1.7.1.	Pengertian <i>Leverage</i>	21
2.1.7.2.	Faktor-Faktor yang Mempengaruhi <i>Leverage</i>	21
2.1.7.3.	Indikator yang Mempengaruhi <i>Leverage</i>	22
2.1.8	Profitabilitas	22
2.1.8.1.	Definisi Profitabilitas	22
2.1.8.2.	Indikator Profitabilitas	22
2.1.8.3.	Faktor yang Mempengaruhi Profitabilitas	23
2.1.9	Konsentrasi Kepemilikan Manajerial	24
2.1.9.1.	Pengertian Konsentrasi Kepemilikan Manajerial	24
2.1.9.2.	Faktor yang Mempengaruhi Konsentrasi Kepemilikan Manajerial.	25
2.1.9.3.	Indikator yang Mempengaruhi Konsentrasi Kepemilikan Manajerial	25
2.1.10	<i>Biological Asset Intensity</i>	25
2.1.10.1.	Pengertian <i>Biological Asset Intensity</i>	25
2.1.10.2.	Indikator yang mempengaruhi <i>Biological Asset Intensity</i>	26
2.1.10.3.	Faktor yang mempengaruhi <i>Biological Asset Intensity</i>	26
2.1.11	Kantor Akuntan Publik.....	27
2.1.11.1.	Pengertian Kantor Akuntan Publik	27
2.1.11.2.	Indikator Kantor Akuntan Publik	28
2.1.11.3.	Faktor yang Mempengaruhi Kantor Akuntan Publik	29

2.1.12	Tingkat Internasional	29
2.1.12.1.	Pengertian Tingkat Internasionalisasi	29
2.1.12.2.	Indikator Tingkat Internasionalisasi	30
2.1.13	Penelitian Terdahulu	30
2.2.	Kerangka Berfikir	34
2.2.1.	Pengaruh Ukuran Perusahaan Terhadap Pengungkapan Aset Biologis	34
2.2.2.	Pengaruh Pertumbuhan Perusahaan Terhadap Pengungkapan Aset Biologis	35
2.2.3.	Pengaruh <i>Leverage</i> Terhadap Pengungkapan Aset Biologis	35
2.2.4.	Pengaruh Profitabilitas Terhadap Pengungkapan Aset Biologis	36
2.2.5.	Pengaruh Konsentrasi Kepemilikan Manajerial Terhadap Pengungkapan Aset Biologis	36
2.2.6.	Pengaruh <i>Biological Asset Intesity</i> Terhadap Pengungkapan Aset Biologis	37
2.2.7.	Pengaruh Kantor Akuntan Publik Terhadap Pengungkapan Aset Biologis	37
2.2.8.	Pengaruh Tingkat Internasional Terhadap Pengungkapan Aset Biologis	38
2.3.	Hipotesis	39
BAB III METODOLOGI PENELITIAN		40
3.1.	Metode Penelitian yang Digunakan	40
3.2.	Operasionalisasi Variabel	40
3.2.1.	Variabel Independen	40
3.2.2.	Variabel Dependen	42
3.3.	Populasi dan Sampel	44
3.3.1.	Populasi	44
3.3.2.	Sampel	44
3.4.	Data dan Sumber Data	46
3.4.1.	Data	46
3.4.2.	Sumber Data	46
3.5.	Teknik Pengumpulan Data	46
3.6.	Teknik Analisis Data	46
3.6.1.	Analisis Deskriptif	47

3.6.2.	Uji Asumsi Klasik	49
3.6.2.1.	Uji Normalitas.....	49
3.6.2.2.	Uji Multikolinearitas	49
3.6.2.3.	Uji Heterokedastisitas	50
3.6.2.4.	Uji Autokorelasi.....	50
3.6.3.	Analisis Regresi Data Panel	51
3.6.3.1.	Model Estimasi Regresi Data Panel.....	51
3.6.3.2.	Pemilihan Model Estimasi Regresi Data Panel	53
3.6.4.	Koefisien Determinasi (<i>Adjusted R Square</i>).....	54
3.6.5.	Pengujian Hipotesis	54
3.6.5.1.	Uji <i>Goodness of Fit</i> (Uji Kelayakan Model)	55
3.6.5.2.	Uji Signifikansi Parameter Individual (Uji t)	55
BAB IV HASIL PENELITIAN DAN PEMBAHASAN		59
4.1.	Hasil Penelitian	59
4.1.1.	Gambaran Umum Objek Penelitian.....	59
4.1.2.	Analisis Deskriptif.....	62
4.1.2.1	Gambaran Pengungkapan Aset Biologis	62
4.1.2.2	Gambaran Ukuran Perusahaan	65
4.1.2.3	Gambaran Pertumbuhan Perusahaan	68
4.1.2.4	Gambaran <i>Leverage</i>	71
4.1.2.5	Gambaran Profitabilitas	74
4.1.2.6	Gambaran Konsentrasi Kepemilikan Manajerial	77
4.1.2.7	Gambaran <i>Biological Asset Intensity</i>	80
4.1.2.8	Gambaran Kantor Akuntan Publik	83
4.1.2.9	Gambaran Tingkat internasional	86
4.1.3.	Hasil Uji Asumsi Klasik	90
4.1.3.1.	Uji Normalitas.....	90
4.1.3.2.	Uji Multikolinearitas	90
4.1.3.3.	Uji Heterokedastisitas	91
4.1.3.4.	Uji Autokorelasi.....	92
4.1.4.	Analisis Regresi Data Panel	93
4.1.4.1.	Hasil Estimasi Model Regresi Data Panel	93

4.1.4.2.	Uji Pemilihan Model regresi Data Panel	102
4.1.4.3.	Interpretasi Model	104
4.1.5.	Koefisien Determinasi (<i>Ajusted R²</i>)	110
4.1.6.	Pengujian Hipotesis.....	111
4.1.6.1.	Uji <i>Goodness of fit</i> (Uji Kelayakan Model)	111
4.1.6.2.	Uji Parsial (Uji T).....	112
4.2.	Pembahasan	118
4.2.1.	Pengaruh Ukuran Perusahaan Terhadap Pengungkapan Aset Biologis	118
4.2.2.	Pengaruh Pertumbuhan Perusahaan Terhadap Pengungkapan Aset Biologis	119
4.2.3.	Pengaruh <i>Leverage</i> Terhadap Pengungkapan Aset Biologis	121
4.2.4.	Pengaruh Profitabilitas Terhadap Pengungkapan Aset Biologis ..	123
4.2.5.	Pengaruh Konsentrasi Kepemilikan Manajerial Terhadap Pengungkapan Aset Biologis	124
4.2.6.	Pengaruh <i>Biological Asset Intensity</i> Terhadap Pengungkapan Aset Biologis	127
4.2.7.	Pengaruh Kantor Akuntan Publik Terhadap Pengungkapan Aset Biologis	128
4.2.8.	Pengaruh Tingkat Internasional Terhadap Pengungkapan Aset Biologis	130
BAB V KESIMPULAN		133
5.1.	Kesimpulan	133
5.2.	Saran	134
DAFTAR PUSTAKA		136
LAMPIRAN		
DAFTAR RIWAYAT HIDUP		

DAFTAR TABEL

Table 1.1	Tingkat Penerapan PSAK 69 Pada Perusahaan Agrikultur Tahun 2018-2022.....	2
Tabel 2. 1	Transformasi Biologis	12
Tabel 2. 2	Index Pengungkapan Aset Biologis	14
Tabel 2. 3	Klasifikasi Ukuran Perusahaan	18
Tabel 2. 4	KAP di Indonesia yang Berafiliasi dengan KAP Big Four.....	28
Tabel 2. 5	Penelitian Terdahulu	30
Tabel 3. 1	Operasionalisasi Variabel.....	42
Tabel 3. 2	Prosedur Pemilihan Sampel	45
Tabel 3. 3	Sampel Perusahaan Agrikultur yang Terdaftar di BEI tahun 2018-2022	45
Tabel 4.1	Daftar Perusahaan Agrikultur	59
Tabel 4.2	Gambaran Perusahaan Agrikultur yang Terdaftar di BUrsa Efek Indonesia Tahun 2018-2022.....	60
Tabel 4.3	Nilai Pengungkapan Aset Biologis Berdasarkan Perhitungan Indeks Wallace.....	63
Tabel 4.4	Analisis Deskriptif Pengungkapan Aset Biologis	64
Tabel 4.5	Nilai Ukuran Perusahaan pada Perusahaan Agrikultur yang Terdaftar di BEI Tahun 2018-2022.....	66
Tabel 4.6	Analisis Deskriptif Ukuran Perusahaan	67
Tabel 4.7	Nilai Pertumbuhan Perusahaan Agrikultur yang Terdapat di BEI Tahun 2018-2022.....	69
Tabel 4.8	Analisis Deskriptif Pertumbuhan Perusahaan	70
Tabel 4.9	Nilai Leverage Perusahaan Agrikultur yang Terdaftar di BEI Tahun 2018-2022.....	72
Tabel 4.10	Analisis Deskriptif Leverage	73
Tabel 4. 11	Nilai Profitabilitas Perusahaan Agrikultur yang Terdaftar di BEI Tahun 2018-2022.....	75

Tabel 4.12	Analisis Deskriptif Profitabilitas	76
Tabel 4.13	Nilai Konsentrasi Kepemilikan Manajerial Perusahaan Agrikultur yang Terdaftar di BEI Tahun 2018-2022.....	78
Tabel 4.14	Analisis Deskriptif Konsentrasi Kepemilikan Manajerial.....	79
Tabel 4.15	Nilai Biological Asset Intensity Perusahaan Agrikultur yang Terdaftar di BEI Tahun 2018-2022	81
Tabel 4.16	Analisis Deskriptif Biological Asset Intensity	83
Tabel 4.17	Nilai Konsentrasi Kantor Akuntan Publik Perusahaan Agrikultur yang Terdaftar di BEI Tahun 2018-2022	84
Tabel 4.18	Analisis Deskriptif Kantor Akuntan Publik	85
Tabel 4.19	Nilai Tingkat Internasional Publik Perusahaan Agrikultur yang Terdaftar di BEI Tahun 2018-2022	87
Tabel 4. 20	Analisis Deskriptif Tingkat Internasional	89
Tabel 4. 21	Uji Multikolinearitas	91
Tabel 4. 22	Uji Heteroskedastisitas	92
Tabel 4. 23	Uji Autokorelasi dengan BGSC LM Test	92
Tabel 4. 24	Hasil Estimasi Regresi Data Panel untuk Common Effect Model	93
Tabel 4. 25	Hasil Estimasi Regresi Data Panel untuk Fixed Effect Model.....	95
Tabel 4. 26	Hasil Estimasi Regresi Data Panel untuk Random Effect Model	98
Tabel 4. 27	Uji Pemilihan Model Regresi Data Panel dengan Uji Chow	103
Tabel 4. 28	Uji Pemilihan Model Regresi Data Panel dengan Uji Hausman.....	104
Tabel 4. 29	Koefisien Determinasi Berdasarkan Fixed Effect Model.....	110
Tabel 4. 30	Uji Parsial (t) Berdasarkan Fixed Effect Model	112

DAFTAR GAMBAR

Gambar 3. 1 Daerah Penolakan dan Penerimaan Hipotesis Positif (Uji t).....	58
Gambar 3. 2 Daerah Penolakan dan Penerimaan Hipotesis Negatif (Uji t)	58
Gambar 4. 1 Output Uji Normalitas	90
Gambar 4. 2 Daerah Penolakan dan Penerimaan H0 Parsial 1	113
Gambar 4. 3 Daerah Penolakan dan Penerimaan H0 Parsial 2	114
Gambar 4. 4 Daerah Penolakan dan Penerimaan H0 Parsial 3	115
Gambar 4. 5 Daerah Penolakan dan Penerimaan H0 Parsial 4	115
Gambar 4. 6 Daerah Penolakan dan Penerimaan H0 Parsial 5	116
Gambar 4. 7 Daerah Penolakan dan Penerimaan H0 Parsial 6	116
Gambar 4. 8 Daerah Penolakan dan Penerimaan H0 Parsial 7	117
Gambar 4. 9 Daerah Penolakan dan Penerimaan H0 Parsial 8	118

DAFTAR GRAFIK

Grafik 4. 1 Nilai Pengungkapan Aset Biologis	64
Grafik 4. 2 Nilai ukuran Perusahaan	67
Grafik 4. 3 Nilai pertumbuhan Perusahaan	70
Grafik 4. 4 Nilai Leverage.....	73
Grafik 4. 5 Nilai Profitabilitas	76
Grafik 4. 6 Nilai Konsentrasi Kepemilikan Manajerial Perusahaan Agrikultur yang Terdaftar di BEI Tahun 2018-2022	79
Grafik 4. 7 Nilai Biological Asset Intensity Perusahaan Agrikultur yang Terdaftar di BEI Tahun 2018-2022	82
Grafik 4. 8 Nilai Kantor Akuntan Publik	85
Grafik 4. 9 Nilai Tingkat Internasional	88