

**PENGARUH PROFITABILITAS , UKURAN PERUSAHAAN,
LEVERAGE, LIKUIDITAS DAN KEPEMILIKAN
MANAJERIAL TERHADAP PERATAAN LABA**

(Studi Empiris Pada Perusahaan Sektor Property Dan Real Estate Yang Terdaftar
Di Bursa Efek Indonesia Periode 2018-2022)

SKRIPSI

Diajukan Untuk Memenuhi Sebagian dari
Syarat Memperoleh Gelar Sarjana Ekonomi Program Studi Akuntansi

Oleh :

FINA YULISTYANI
20200610044



PROGRAM STUDI AKUNTANSI
FAKULTAS EKONOMI DAN BISNIS
UNIVERSITAS KUNINGAN

2024

LEMBAR PENGESAHAN TIM PENGUJI

**PENGARUH PROFITABILITAS, UKURAN PERUSAHAAN, *LEVERAGE*,
LIKUIDITAS DAN KEPEMILIKAN MANAJERIAL TERHADAP
PERATAAN LABA**

(Studi Empiris Pada Perusahaan *Property & Real Estate* yang Terdaftar di Bursa
Efek Indonesia Periode 2018-2022)

Oleh

FINA YULISTYANI
20200610044

Telah berhasil mempertahankan skripsinya pada tanggal 20 Juni 2024 dihadapan Dewan Penguji. Skripsi ini disahkan sebagai bagian persyaratan untuk memperoleh gelar Sarjana Ekonomi pada Program Studi Akuntansi Fakultas Ekonomi dan Bisnis Universitas Kuningan


Susunan Dewan Penguji


Penguji I,

Penguji II,

Penguji III,


Prof. Dr. H. Dikdik Harjadi, S.E., M.Si.
NIK. 41038971055


Dendi Purnama, S.E., M.Si.
NIK. 410102900207


Rizki Indrawan, M.Ak., CA.
NIK. 410105920281

LEMBAR PERSETUJUAN TIM PEMBIMBING


**PENGARUH PROFITABILITAS, UKURAN PERUSAHAAN, *LEVERAGE*,
LIKUIDITAS DAN KEPEMILIKAN MANAJERIAL TERHADAP
PERATAAN LABA**

(Studi Empiris Pada Perusahaan *Property & Real Estate* yang Terdaftar di Bursa
Efek Indonesia Periode 2018-2022)

DISETUJUI OLEH PEMBIMBING

Kuningan, Juli 2024

Pembimbing I,



Enung Nurhayati, S.E., M.Si., Ak., CA.
NIK. 41038071256

Pembimbing II,




Dendi Purnama, S.E., M.Si.
NIK. 410102900207

Mengetahui

Dekan Fakultas Ekonomi dan Bisnis,


Dr. Hj. Lili Karmela Fitriani, S.E., M.Si.
NIK. 41038971054

Kepala Program Studi Akuntansi,


Lia Dwi Martika, S.E., M.Si.
NIK. 410103880119

PERNYATAAN OTENTISITAS

Dengan ini saya menyatakan bahwa skripsi dengan judul “Pengaruh Profitabilitas, Ukuran Perusahaan, *Leverage*, Likuiditas dan Kepemilikan Manajerial Terhadap Perataan Laba (Studi Empiris Pada Perusahaan Property & Real Estate yang Terdaftar di Bursa Efek Indonesia Periode 2018-2022)” ini beserta isinya adalah benar-benar karya saya sendiri, dan saya tidak melakukan penjiplakan atau pengutipan dengan cara-cara yang tidak sesuai dengan etika keilmuan yang berlaku dalam masyarakat keilmuan. Atas pernyataan ini, saya siap menanggung risiko/sanksi yang dijatuhkan kepada saya apabila kemudian ditemukan adanya pelanggaran dalam karya saya ini, atau ada klaim dari pihak lain terhadap keaslian karya saya ini.

Kuningan, Mei 2024
Yang Membuat Pernyataan



FINA YULISTYANI
20200610044

MOTTO DAN PERSEMBAHAN

“Selalu ada harga dalam sebuah proses. Nikmati saja lelah-lelah itu.

Lebarkan lagi rasa sabar itu. Semua yang kau investasikan untuk menjadikan dirimu serupa yang kau impikan, mungkin tidak akan selalu berjalan lancar. Tapi gelombang – gelombang itu yang bisa kau ceritakan.”

Persembahan :

Dengan mengucapkan syukur kepada Allah SWT karena skripsi ini adalah bagian dari ibadahku, kupersembahkan skripsi ini untuk kedua orang tuaku tercinta dan adik-adikku yang tiada henti memberikan kasih sayang dan senantiasa selalu mendoakanku disetiap saat. Begitu juga kepada teman-teman serta orang terkasih yang tiada henti memberi semangat dan dukungan.

ABSTRAK

FINA YULISTYANI, 20200610044. “PENGARUH PROFITABILITAS, UKURAN PERUSAHAAN, *LEVERAGE*, LIKUIDITAS DAN KEPEMILIKAN MANAJERIAL TERHADAP PERATAAN LABA (Studi Empiris pada Perusahaan *Property dan Real Estate* yang Terdaftar di Bursa Efek Indonesia Tahun 2018-2022)”

Pembimbing 1 : Enung Nurhayati, S.E., M.Si. Ak., CA dan Pembimbing 2 : Dendi Purnama, S.E., M.Si

Tujuan dari penelitian ini adalah untuk membuktikan bukti empiris mengenai pengaruh profitabilitas, ukuran perusahaan, *leverage*, likuiditas dan kepemilikan manajerial terhadap perataan laba. Metode yang digunakan dalam penelitian ini adalah metode deskriptif dan metode verifikatif dengan jenis data kuantitatif. Populasi yang digunakan dalam penelitian ini adalah perusahaan property dan real estate yang terdaftar di Bursa Efek Indonesia tahun 2018-2022 sebanyak 70 perusahaan. Sampel yang digunakan dalam penelitian ini adalah laporan keuangan perusahaan property dan real estate yang terdaftar di Bursa Efek Indonesia tahun 2018-2022 sebanyak 225 data laporan keuangan atau 45 perusahaan dengan menggunakan teknik *purposive sampling*. Teknik pengumpulan data yang digunakan dalam penelitian ini adalah observasi tidak berpartisipasi dengan teknik analisis data regresi data panel. Berdasarkan uji t (persial) menunjukkan bahwa profitabilitas, ukuran perusahaan, *leverage*, likuiditas dan kepemilikan manajerial berpengaruh positif signifikan terhadap praktik perataan laba.

Kata Kunci : Profitabilitas, Ukuran Perusahaan, *Leverage*, Likuiditas, Kepemilikan manajerial, Perataan Laba

ABSTRACT

FINA YULISTYANI, 20200610044. " EFFECT OF PROFITABILITY, COMPANY SIZE, LEVERAGE, LIQUIDITY AND MANAGERIAL OWNERSHIP ON INCOME SMOOTHING (Empirical Study of Property and Real Estate Companies Listed on the Indonesia Stock Exchange 2018-2022)" Supervisor 1: Enung Nurhayati, S.E., M.Si. Ak., CA and Supervisor 2 : Dendi Purnama, S.E., M.Si

The aim of this research is to prove empirical evidence regarding the influence of profitability, company size, leverage, liquidity and managerial ownership on income smoothing. The method used in this research is a descriptive method and a verification method with quantitative data types. The population used in this research is 70 property and real estate companies listed on the Indonesia Stock Exchange in 2018-2022. The sample used in this research was the financial reports of property and real estate companies listed on the Indonesia Stock Exchange in 2018-2022, totaling 225 financial report data or 45 companies using purposive sampling techniques. The data collection technique used in this research is non-participating observation with panel data regression data analysis techniques. Based on the t test (partial), it shows that profitability, company size, leverage, liquidity and managerial ownership have a significant positive effect on the practice of income smoothing.

Keywords : Profitability, Company Size, leverage, Liquidity, Managerial Ownership, Income Smoothing.

KATA PENGANTAR

Puji syukur penulis panjatkan kehadirat Allah SWT, karena atas rahmat dan hidayah-Nya penulis diberi izin dan kemampuan, sehingga penulis dapat menyusun skripsi ini dengan baik. Skripsi ini diajukan untuk memenuhi salah satu syarat dalam memperoleh gelar sarjana Program Studi Akuntansi. Skripsi ini dibuat dengan judul **“Pengaruh Profitabilitas, Ukuran Perusahaan, *Leverage*, Likuiditas dan Kepemilikan Manajerial Terhadap Perataan Laba pada Perusahaan Property & Real Estate yang Terdaftar di Bursa Efek Indonesia Periode 2018-2022”**.

Dalam setiap karya manusia tidak ada yang sempurna, begitu pula dengan skripsi yang penulis susun sudah tentu banyak sekali kekurangan. Hal ini disebabkan karena keterbatasan waktu, tenaga dan pengetahuan yang dimiliki penulis. Penulis menyadari sepenuhnya bahwa dalam penulisan skripsi ini masih jauh dari sempurna, maka dari itu penulis mengharapkan kritik dan saran yang konstruktif demi kesempurnaan penulis di masa yang akan datang. Akhir kata semoga skripsi ini dapat bermanfaat khususnya bagi penulis dan umumnya bagi pembaca sehingga menjadi pedoman dalam penyusunan karya ilmiah selanjutnya yang lebih baik.

Kuningan, Mei 2024
Penulis

Fina Yulistyani
NIM. 20200610044

UCAPAN TERIMA KASIH

Alhamdulillah puji dan syukur penulis panjatkan kehadirat Allah SWT, karena atas ridha-Nya penulis dapat menyelesaikan skripsi ini sesuai dengan waktu yang telah ditetapkan. Shalawat beserta salam semoga tetap tercurah limpahkan kepada Nabi Muhammad SAW. Pada kesempatan ini, dengan segala kerendahan hati penulis banyak mengucapkan terima kasih kepada semua pihak yang senantiasa mendoakan dan memberikan dukungan kepada penulis, sehingga penulis banyak memperoleh bimbingan, dorongan semangat, nasehat dan bantuan, baik secara moral maupun materi dari berbagai pihak. Untuk itu, dengan segala kerendahan hati tulus dan ikhlas penulis mengucapkan terima kasih yang sebesar-besarnya kepada :

1. Allah subhanahu Wata'ala yang telah memberikan nikmat sehat dan kelancaran dalam proses penyusunan skripsi ini
2. Kedua orang tua tercinta Bapak Emon Nurjaman dan Ibu Een Rumaenah, serta adik-adikku tercinta Ervan Muhammad Fauzi dan Belya Belvania Syamira, serta tak lupa keluarga besar terimakasih banyak yang tak terhingga atas doa yang tiada henti. Serta telah memberikan semangat, dukungan moral dan material, memberikan kasih sayang serta pengorbanan dan ketulusannya dalam mendampingi penulis. Semoga Allah SWT membalas semua kebaikan dan pengorbanan kalian semua.

3. Ibu Enung Nurhayati, S.E., M.Si. Ak., CA selaku Pembimbing I yang telah meluangkan waktunya untuk mengarahkan, membimbing dan membina penulis hingga skripsi ini selesai.
4. Bapak Dendi Purnama, S.E., M.Si. selaku Pembimbing II yang telah meluangkan waktunya untuk mengarahkan, membimbing dan membina penulis hingga skripsi ini selesai.
5. Ibu Lia Dwi Martika, S.E., M.Si., selaku Ketua Program Studi Akuntansi Fakultas Ekonomi Universitas Kuningan.
6. Ibu Dr. Lili Karmela F., S.E., M.Si., selaku Dekan Fakultas Ekonomi Universitas Kuningan.
7. Bapak Dr. H. Dikdik Harjadi, S.E., M.Si., selaku Rektor Universitas Kuningan.
8. Ibu Teti Rahmawati, S.E., M.Si, Ak, C.A., selaku Dosen Pembimbing Akademik penulis yang telah mengarahkan, membimbing, dan memotivasi penulis untuk belajar lebih baik selama 4 tahun perkuliahan.
9. Bapak dan Ibu Dosen Program Studi Akuntansi Fakultas Ekonomi dan Bisnis Universitas Kuningan yang telah memberikan ilmu dan pengetahuan yang sangat bermanfaat selama perkuliahan.
10. Seluruh karyawan Staf Tata Usaha Fakultas Ekonomi Universitas Kuningan atas bantuan dan kerjasamanya.

11. Sahabat-sahabatku tersayang, Desiyana Nur Fitriyani dan Indah Ramadhanti yang selama ini setia mendengarkan keluh kesahku dan selalu menghibur terimakasih selalu kebersamai dalam keadaan apapun selama proses penyusunan skripsi.
12. Rekan-rekan seperjuangan dari program studi akuntansi angkatan tahun 2020 terutama kelas reguler B, terima kasih sudah memberikan dukungan dan do'a.
13. Semua pihak yang terlibat dalam membantu penyusunan skripsi ini yang tidak bisa disebutkan satu per satu.

Semoga Allah SWT membalas semua kebaikan dan ketulusan yang telah diberikan oleh semua pihak yang telah membantu penulis menyelesaikan skripsi ini. Penulis menyadari dalam menyusun skripsi ini masih jauh dari sempurna, baik dari segi penulisan, teori dan proses penelitian di lapangan. Untuk itu penulis mengharapkan kritik dan saran dari semua pihak yang bersifat membangun untuk bahan perbaikan dimasa yang akan datang. Besar harapan penulis, semoga dengan skripsi ini bisa bermanfaat khususnya bagi penulis dan umumnya bagi pembaca.

Kuningan, Mei 2024
Peneliti

FINA YULISTYANI
NIM.20200610044

DAFTAR ISI

LEMBAR PENGESAHAN	
LEMBAR PERSETUJUAN	
PERNYATAAN OTENTISITAS	
MOTTO DAN PERSEMBAHAN	
ABSTRAK	i
ABSTRACT	ii
KATA PENGANTAR.....	iii
UCAPAN TERIMA KASIH	iv
DAFTAR ISI.....	vii
DAFTAR TABEL	x
DAFTAR GAMBAR.....	xii
DAFTAR GRAFIK	xiii
DAFTAR LAMPIRAN	xiv
BAB I PENDAHULUAN.....	1
1.1 Latar Belakang	1
1.2 Rumusan Masalah	18
1.3 Tujuan Penelitian.....	18
1.4 Manfaat Penelitian.....	19
BAB II LANDASAN TEORI, KERANGKA BERPIKIR, HIPOTESIS	20
2.1 Landasan Teori.....	20
2.1.1 Teori keagenan (<i>Agency Theory</i>).....	20
2.1.2 Teory Akuntansi Positif.....	21
2.1.3 Teori Sinyal (<i>Signalling Theory</i>).....	23
2.1.4 Perataan Laba.....	24
2.1.4.1 Definisi Perataan Laba.....	24
2.1.4.2 Jenis Perataan Laba.....	25
2.1.4.3 Tujuan dan Motivasi Perataan laba.....	25
2.1.4.4 Faktor Faktor yang mempengaruhi perataan laba.....	26
2.1.4.5 Indikator Perataan laba	27

2.1.5	Profitabilitas.....	28
2.1.5.1	Definisi Profitabilitas	28
2.1.5.2	Jenis - jenis pengukuran Profitabilitas	29
2.1.5.3	Indikator Profitabilitas	30
2.1.6	Ukuran Perusahaan	30
2.1.6.1	Definisi Ukuran perusahaan.....	30
2.1.6.2	Klasifikasi Ukuran Perusahaan	31
2.1.6.3	Indikator Ukuran Perusahaan.....	33
2.1.7	<i>Leverage</i>	33
2.1.7.1	Definisi <i>Leverage</i>	33
2.1.7.2	Jenis – jenis pengukuran <i>Leverage</i>	34
2.1.7.3	Indikator <i>Leverage</i>	35
2.1.8	Likuiditas	36
2.1.8.1	Definisi Likuiditas	36
2.1.8.2	Jenis – jenis pengukuran Likuiditas	37
2.1.8.3	Indikator Likuiditas.....	38
2.1.9	Kepemilikan Manajerial	38
2.1.9.1	Definisi Kepemilikan Manajerial.....	38
2.1.9.2	Fungsi dan level kepemilikan manajerial	39
2.1.9.3	Indikator Kepemilikan Manajerial	40
2.1.10	Hubungan Antar Variabel.....	40
2.1.10.1	Hubungan Profitabilitas dengan Perataan Laba.....	40
2.1.10.2	Hubungan Ukuran perusahaan dengan Perataan Laba..	41
2.1.10.3	Hubungan <i>Leverage</i> dengan perataan laba	42
2.1.10.4	Hubungan Likuiditas dengan perataan laba.....	43
2.1.10.5	Hubungan kepemilikan manajerial dengan perataan laba	43
2.1.11	Penelitian Terdahulu	44
2.2	Kerangka Berpikir	57
2.2.1	Pengaruh Profitabilitas Terhadap Perataan Laba.....	57
2.2.2	Pengaruh Ukuran Perusahaan Terhadap Perataan Laba	58

2.2.3	Pengaruh <i>Leverage</i> Terhadap Perataan Laba	59
2.2.4	Pengaruh Likuiditas Terhadap Perataan Laba	60
2.2.5	Pengaruh Kepemilikan Manajerial Terhadap Perataan Laba ...	61
2.3	Hipotesis.....	62
BAB III METODE PENELITIAN		63
3.1	Metode Penelitian Yang Digunakan	63
3.2	Definisi dan Operasionalisasi Variabel.....	63
3.2.1	Definisi Variabel.....	63
3.2.2	Operasionalisasi Variabel	64
3.3	Populasi dan Sampel Penelitian	69
3.3.1	Populasi Penelitian.....	69
3.3.2	Sampel Penelitian	71
3.4	Jenis dan Sumber Data	75
3.4.1	Jenis Data.....	75
3.4.2	Sumber Data	75
3.4.3	Dimensi Data	75
3.5	Teknik Pengumpulan Data.....	76
3.6	Teknik Analisis Data.....	76
3.6.1	Analisis Deskriptif.....	76
3.6.2	Analisis Verifikatif	77
3.6.2.1	Pengujian Asumsi Klasik.....	77
3.6.2.2	Analisis Regresi Data Panel.....	79
3.6.2.3	Metode Pemilihan Model Regresi Data Panel.....	81
3.6.3	Analisis Koefisien Determinasi (R^2).....	82
3.7	Uji Hipotesis.....	83
3.7.1	Uji <i>Goodness of Fit</i>	83
3.7.2	Uji Parsial (Uji T)	83
BAB IV HASIL PENELITIAN DAN PEMBAHASAN.....		86
4.1	Hasil Penelitian	86
4.1.1	Gambaran Umum Objek Penelitian.....	86
4.1.2	Analisis Deskriptif.....	95
4.1.2.1	Analisis Deskriptif Variabel Perataan Laba (Y)	95

4.1.2.2	Analisis Deskriptif Variabel Profitabilitas (X1)	100
4.1.2.3	Analisis Deskriptif Variabel Ukuran Perusahaan (X2).....	103
4.1.2.4	Analisis Deskriptif Variabel <i>Leverage</i> (X3)	108
4.1.2.5	Analisis Deskriptif Variabel Likuiditas (X4).....	112
4.1.2.6	Analisis Deskriptif Variabel Kepemilikan Manajerial (X5)	116
4.1.3	Hasil Pengujian Asumsi Klasik	120
4.1.3.1	Uji Normalitas.....	120
4.1.3.2	Uji Multikolinearitas	121
4.1.3.3	Uji Heteroskedastisitas	122
4.1.3.4	Uji Autokorelasi.....	123
4.1.4	Analisis Regresi Data Panel.....	124
4.1.4.1	Hasil Estimasi Model Regresi Data Panel	124
4.1.4.2	Hasil Model Pemilihan Regresi Data Panel.....	136
4.1.4.3	Interpretasi Model	138
4.1.4.4	Hasil Uji Koefisien Determinasi (R^2)	153
4.1.4.5	Hasil Pengujian Hipotesis	154
4.1.4.5.1	Hasil Uji Goodness of Fit	154
4.1.4.5.2	Hasil Uji T (Uji Parsial).....	155
4.2	Pembahasan.....	159
4.2.1	Pengaruh Profitabilitas terhadap Perataan Laba	160
4.2.2	Pengaruh Ukuran Perusahaan terhadap Perataan Laba.....	161
4.2.3	Pengaruh <i>Leverage</i> terhadap Perataan Laba	162
4.2.4	Pengaruh Likuiditas terhadap Perataan Laba	164
4.2.5	Pengaruh Kepemilikan Manajerial terhadap Perataan Laba...	165
BAB V KESIMPULAN DAN SARAN		167
5.1	Kesimpulan.....	167
5.2	Saran.....	168
DAFTAR PUSTAKA		171
LAMPIRAN.....		172
RIWAYAT HIDUP PENULIS.....		272

DAFTAR TABEL

Tabel 1.1 Nilai <i>Indeks Eckel</i> Perusahaan <i>Property</i> dan <i>Real Estate</i> Periode 2018-2022 yang melakukan Perataan Laba (<i>Income Smoothing</i>)	5
Tabel 2.1 Penelitian Terdahulu	44
Tabel 3.1 Operasionalisasi Variabel	64
Tabel 3.2 Daftar Populasi Penelitian.....	69
Tabel 3.3 Kriteria Pengambilan Sampel	73
Tabel 3.4 Daftar Sampel Penelitian	74
Tabel 4.1 Gambaran Umum Perusahaan.....	86
Tabel 4.2 Hasil Perhitungan Perataan Laba (<i>Indeks Eckel</i>).....	96
Tabel 4.3 Statistik Deskriptif Perataan Laba (<i>Indeks Eckel</i>).....	99
Tabel 4.4 Hasil Perhitungan Profitabilitas	100
Tabel 4.5 Statistik Deskriptif Profitabilitas (<i>ROA</i>)	103
Tabel 4.6 Hasil Perhitungan Ukuran Perusahaan.....	104
Tabel 4.7 Statistik Deskriptif Ukuran Perusahaan	107
Tabel 4.8 Hasil Perhitungan <i>Leverage</i>	108
Tabel 4.9 Statistik Deskriptif <i>Leverage</i>	111
Tabel 4.10 Hasil Perhitungan Likuiditas.....	112
Tabel 4.11 Statistik Deskriptif Likuiditas	115
Tabel 4.12 Hasil Perhitungan Kepemilikan Manajerial.....	116
Tabel 4.13 Statistik Deskriptif Kepemilikan Manajerial	119
Tabel 4.14 Hasil Uji Multikolinearitas.....	122
Tabel 4.15 Hasil Uji Heteroskedastisitas	123
Tabel 4.16 Hasil Uji Autokorelasi	123
Tabel 4.17 Hasil Estimasi <i>Common Effect</i>	124
Tabel 4.18 Hasil Estimasi <i>Fixed Effect</i>	125
Tabel 4.19 Hasil Estimasi <i>Random Effect</i>	130
Tabel 4.20 Uji Chow	136
Tabel 4.21 Uji Hausman	137
Tabel 4.22 Hasil Uji Koefisien Dererminasi (<i>R2</i>)	154
Tabel 4.23 Hasil Uji <i>Goodness of Fit</i>	155
Tabel 4.24 Hasil Uji T.....	156

DAFTAR GAMBAR

Gambar 2.1 Paradigma Penelitian.....	62
Gambar 3.1 Data Penerimaan dan Penolakan Hipotesis Positif	85
Gambar 4.1 Hasil Uji Normalitas.....	121
Gambar 4.2 Daerah Penerimaan dan Penolakan Hasil Uji T Variabel Profitabilitas	156
Gambar 4.3 Daerah Penerimaan dan Penolakan Hasil Uji T Variabel Ukuran Perusahaan.....	157
Gambar 4.4 Daerah Penerimaan dan Penolakan Hasil Uji T Variabel <i>Leverage</i>	158
Gambar 4.5 Daerah Penerimaan dan Penolakan Hasil Uji T Variabel Likuiditas	158
Gambar 4.6 Daerah Penerimaan dan Penolakan Hasil Uji T Variabel Kepemilikan Manajerial.....	159

DAFTAR GRAFIK

Grafik 4.1 Perkembangan Perataan Laba Pada Perusahaan <i>Property</i> dan <i>Real Estate</i> Tahun 2018-2022	98
Grafik 4.2 Perkembangan Profitabilitas Pada Perusahaan <i>Property</i> dan <i>Real Estate</i> Tahun 2018-2022	102
Grafik 4.3 Perkembangan Ukuran Perusahaan Pada Perusahaan <i>Property</i> dan <i>Real Estate</i> Tahun 2018-2022	106
Grafik 4.4 Perkembangan <i>Leverage</i> Pada Perusahaan <i>Property</i> dan <i>Real Estate</i> Tahun 2018-2022	110
Grafik 4.5 Perkembangan Likuiditas Pada Perusahaan <i>Property</i> dan <i>Real Estate</i> Tahun 2018-2022	114
Grafik 4.6 Perkembangan Kepemilikan Manajerial Pada Perusahaan <i>Property</i> dan <i>Real Estate</i> Tahun 2018-2022	118

DAFTAR LAMPIRAN

- Lampiran I : Surat Pengantar Bimbingan Skripsi
Surat Permohonan Izin Penelitian
Surat Penyediaan Data Untuk Karya Ilmiah
Berita Acara Bimbingan Skripsi
- Lampiran II : Tabulasi Data Penelitian
- Lampiran III : Laporan Keuangan
- Lampiran IV : Output Hasil Perhitungan E-Views
- Lampiran V : Distribusi F Tabel dan T Tabel
- Lampiran VI : Daftar Riwayat Hidup