

**PENGUNGKAPAN *SUSTAINABILITY REPORT* DALAM PERSPEKTIF
GOOD CORPORATE GOVERNANCE DAN STRUKTUR KEPEMILIKAN**

(Studi Empiris Pada Perusahaan Sektor Energi di Bursa Efek Indonesia Tahun 2018-2022)

SKRIPSI

Diajukan Untuk Memenuhi Sebagian dari Syarat Memperoleh Gelar Sarjana Ekonomi
Program Studi Akuntansi

Disusun Oleh:

RAHMAWATI EKA PUTRI

NIM : 20200610115



PROGRAM STUDI AKUNTANSI

FAKULTAS EKONOMI DAN BISNIS

UNIVERSITAS KUNINGAN

TAHUN 2024

LEMBAR PENGESAHAN

PENGUNGKAPAN *SUSTAINABILITY REPORT* DALAM PERSPEKTIF *GOOD CORPORATE GOVERNANCE* DAN STRUKTUR KEPEMILIKAN


(Studi Empiris pada Perusahaan Sektor Energi Yang Terdaftar di Bursa Efek
Indonesia tahun 2018-2022)

Oleh
RAHMAWATI EKA PUTRI
NIM 20200610115

Telah berhasil mempertahankan skripsinya pada tanggal 21 Juni 2024 dihadapan Dewan Penguji. Skripsi ini disahkan sebagai bagian persyaratan untuk memperoleh gelar Sarjana Ekonomi pada Program Studi Akuntansi Fakultas Ekonomi dan Bisnis Universitas Kuningan

Susunan Dewan Penguji

Penguji I



Dr. Herma Wiharjo, M.Si.
NIP.196607121992031002

Penguji II



Lia Dwi Martika, S.E., M.Si.
NIK. 410103880119

Penguji III



Syahrul Syarifudin, M.M.
NIK. 410106830222

LEMBAR PERSETUJUAN


**PENGUNGKAPAN *SUSTAINABILITY REPORT* DALAM PERSPEKTIF
GOOD CORPORATE GOVERNANCE DAN STRUKTUR KEPEMILIKAN**

(Studi Empiris pada Perusahaan Sektor Energi Yang Terdaftar di Bursa Efek
Indonesia tahun 2018-2022)

DISETUJUI OLEH PEMBIMBING :


Kuningan, Juli 2024

Pembimbing I,



Dr. Ayus Ahmad Yusuf, M.Si
NIP. 197108012000031002

Pembimbing II,



Lia Dwi Martika, S.E., M.Si
NIK.410103880119

Mengetahui

Dekan Fakultas Ekonomi dan Bisnis



Dr. Lili Karmela Fitriani, S.E., M.Si
NIK. 41038971054

Kepala Program Studi Akuntansi



Lia Dwi Martika, S.E., M.Si
NIK.410103880119

PERNYATAAN OTENTISITAS

Dengan ini saya menyatakan bahwa skripsi dengan judul "Pengungkapan *Sustainability Report* Dalam Perspektif *Good Corporate Governance* dan Struktur Kepemilikan (Studi Empiris pada Perusahaan Sektor Energi di Bursa Efek Indonesia Tahun 2018-2022)" ini beserta seluruh isinya adalah benar-benar karya sendiri, dan saya tidak melakukan penjiplakan atau pengutipan dengan cara tidak sesuai dengan etika keilmuan yang berlaku dalam masyarakat keilmuan. Atas pernyataan ini, saya siap menanggung resiko/sanksi yang dijatuhkan kepada saya apabila kemudian ditemukan adanya pelanggaran terhadap etika keilmuan dalam karya saya ini, atau ada klaim dari pihak lain terhadap keaslian karya saya ini.

Kuningan, Juli 2024

Yang membuat pernyataan



RAHMAWATI EKA PUTRI
NIM 20200610115

MOTTO DAN PERSEMBAHAN

MOTTO

“Sesungguhnya bersama kesulitan ada kemudahan. Maka apabila engkau telah selesai (dari sesuatu urusan), tetaplah berkerja keras (untuk urusan lain). Dan hanya kepada Tuhanmulah engkau berharap.”

– Q.S. Al Insyirah ayat 6-8–

“Semakin kita dekat dengan Allah, semakin mudah pula kita melapangkan hati untuk menerima segala ketetapan-Nya. Jika Allah mengizinkan, sungguh rencana Allah lebih baik daripada pengharapannya makhluk. Atas mau-Nya, atas nama-Nya, dan atas cinta-Nya.”

PERSEMBAHAN

Dengan tidak henti-hentinya mengucapkan syukur kepada Allah SWT, skripsi ini saya persembahkan untuk kedua orang tua tercinta yang senantiasa memberikan doa, dukungan, cinta kasih, dan rasa semangat serta yang menjadi tujuan dari setiap langkah yang penulis jalani. Semoga bapak dan ibu senantiasa dalam keadaan sehat dan dalam lindungan Allah SWT. Aamiin.

ABSTRAK

Rahmawati Eka Putri (2024), NIM 20200610115. “Pengungkapan *Sustainability Report* Dalam Perspektif *Good Corporate Governance* dan Struktur Kepemilikan (Studi Empiris Pada Perusahaan Sektor Energi Yang Terdaftar Di Bursa Efek Indonesia Tahun 2018-2022)” Pembimbing I : Dr. Ayus Ahmad Yusuf, M.Si. dan Pembimbing II : Lia Dwi Martika, M.Si.

Penelitian ini bertujuan untuk memperoleh fakta empiris dan menghasilkan model terkait faktor-faktor yang mempengaruhi pengungkapan *sustainability report*, yaitu *good corporate governance* (dewan direksi, dewan komisaris, dewan komisaris independen, komite audit) dan struktur kepemilikan (kepemilikan manajerial, kepemilikan publik, kepemilikan institusional, kepemilikan asing). Objek yang digunakan dalam penelitian ini adalah perusahaan sektor energi yang terdaftar di Bursa Efek Indonesia tahun 2018-2022. Teknik pengambilan sampel menggunakan *purposive sampling*. Sampel yang digunakan sebanyak 43 perusahaan atau 215 data laporan keuangan selama 5 periode tahun 2018-2022. Metode yang digunakan dalam penelitian ini adalah metode deskriptif dan verifikatif. Teknik pengumpulan data menggunakan teknik observasi tidak berpartisipasi sedangkan teknik analisis data menggunakan analisis regresi data panel dan menggunakan *software Eviews 9.0*. Hasil penelitian, hasil *goodness of fit* (uji f) menunjukkan model fit. Hasil hipotesis (uji t) menunjukkan bahwa dewan direksi, dewan komisaris, dewan komisaris independen, kepemilikan publik, dan kepemilikan institusional berpengaruh positif signifikan terhadap pengungkapan *sustainability report*. Komite audit berpengaruh positif tidak signifikan terhadap pengungkapan *sustainability report*, sedangkan kepemilikan manajerial dan kepemilikan asing berpengaruh negatif tidak signifikan terhadap pengungkapan *sustainability report*.

Kata Kunci : pengungkapan *sustainability report*, *good corporate governance*, struktur kepemilikan, dewan direksi, dewan komisaris, dewan komisaris independen, komite audit, kepemilikan manajerial, kepemilikan publik, kepemilikan institusional, kepemilikan asing

ABSTRACT

Rahmawati Eka Putri (2024), NIM 20200610115. "Sustainability Report Disclosure from the Perspective of Good Corporate Governance and Ownership Structure (Empirical Study of Energy Sector Companies Listed on the Indonesian Stock Exchange 2018-2022)" Supervisor I: Dr. Ayus Ahmad Yusuf, M.Sc. and Supervisor II: Lia Dwi Martika, M.Si.

This study aims to obtain empirical facts and produce a model related to the factors that influence sustainability report disclosure, namely good corporate governance (board of directors, board of commissioners, board of independent commissioners, audit committee) and ownership structure (managerial ownership, public ownership, institutional ownership, foreign ownership). The objects used in this study are energy sector companies listed on the Indonesia Stock Exchange in 2018-2022. The sampling technique used purposive sampling. The sample used was 43 companies or 215 financial statement data for 5 periods 2018-2022. The methods used in this research are descriptive and verification methods. The data collection technique uses non-participant observation techniques while the data analysis technique uses panel data regression analysis and uses Eviews 9.0 software. The results of the study, the results of goodness of fit (f test) show a fit model. Hypothesis results (t test) show that the board of directors, board of commissioners, independent board of commissioners, public ownership, and institutional ownership have a significant positive effect on sustainability report disclosure. The audit committee has an insignificant positive effect on sustainability report disclosure, while managerial ownership and foreign ownership have an insignificant negative effect on sustainability report disclosure.

Keywords: sustainability report disclosure, good corporate governance, ownership structure, board of directors, board of commissioners, independent board of commissioners, audit committee, managerial ownership, public ownership, institutional ownership, foreign ownership

KATA PENGANTAR

Dengan mengucapkan puji syukur kehadiran Allah SWT Tuhan Yang Maha Esa, karena kasih dan karunia-Nya sehingga penulis dapat menyelesaikan skripsi penelitian ini yang berjudul **“Pengungkapan *Sustainability Report* Dalam Perspektif *Good Corporate Governance* Dan Struktur Kepemilikan (Studi Empiris Pada Perusahaan Sektor Energi di Bursa Efek Indonesia Tahun 2018-2022)”**.

Dalam penyusunan skripsi ini, penulis mengalami kesulitan dan hambatan, tetapi dengan adanya bantuan dari berbagai pihak, kesulitan dan hambatan tersebut dapat teratasi. Oleh karena itu, penulis mengucapkan terima kasih yang sebesar-besarnya kepada semua pihak yang telah ikut serta membantu dalam penyusunan skripsi ini, semoga atas segala bantuannya Allah SWT Tuhan Yang Maha Esa berkenan memberikan balasan yang setimpal.

Akhir kata semoga skripsi ini dapat memberikan manfaat untuk kita sekalian, khususnya bagi penulis dan umumnya bagi para pembaca. Semoga proposal penelitian ini dapat dijadikan bahan kajian dan perbandingan sehingga menjadi pedoman dalam penyusunan karya tulis ilmiah selanjutnya.

Kuningan, Juli 2024

Penulis,

Rahmawati Eka Putri
NIM. 20200610115

UCAPAN TERIMA KASIH

Alhamdulillah rabbil ‘alamin puji dan syukur penulis panjatkan kepada Allah SWT, atas rahmat dan karunia-Nya sehingga penulis dapat menyelesaikan skripsi ini dengan baik dan lancar. Dalam menyusun skripsi ini penulis banyak mendapat bantuan dari berbagai pihak, untuk itu penulis mengucapkan banyak terimakasih kepada semua pihak yang telah membantu dan mendukung dalam proses penyelesaian skripsi ini baik secara langsung maupun tidak langsung. Oleh karena itu, dengan ketulusan dan kerendahan hati penulis mengucapkan terimakasih kepada :

1. Kedua orang tua tercinta Ayahanda Edi Tarnedi dan Ibunda Kasmini yang senantiasa selalu mendampingi dan mendo’akan disetiap saat, memberi semangat dan kasih sayang, serta pengorbanan dan ketulusan yang telah diberikan kepada penulis. Semoga Allah SWT membalas semua kebaikan dan pengorbanan Ayahanda dan Ibunda.
2. Bapak Dr. Ayus Ahmad Yusuf, M.Si. selaku pembimbing I yang telah bersedia meluangkan waktu, tenaga, pikiran, serta kesabarannya untuk memberikan bimbingan, arahan, motivasi, dan dorongan kepada penulis dalam menyelesaikan penyusunan skripsi ini.
3. Ibu Lia Dwi Martika S.E., M.Si. selaku pembimbing II sekaligus Kepala Program Studi Akuntansi Fakultas Ekonomi dan Bisnis Universitas Kuningan yang telah bersedia meluangkan waktu, tenaga, pikiran, serta kesabarannya untuk memberikan bimbingan, arahan, motivasi, dan dorongan kepada penulis dalam menyelesaikan penyusunan skripsi ini.
4. Bapak Dr. H. Dikdik Harjadi, S.E., M.Si. selaku Rektor Universitas Kuningan.
5. Ibu Dr. Lili Karmela Fitriani, S.E., M.Si. selaku Dekan Fakultas Ekonomi dan Bisnis Universitas Kuningan.

6. Seluruh Dosen Fakultas Ekonomi dan Bisnis Universitas Kuningan atas semua ilmu dan nasihat yang telah diberikan, semoga menjadi ladang ibadah yang tidak pernah putus.
7. Seluruh staff dan karyawan Tata Usaha, Program Studi Akuntansi, dan Perpustakaan Fakultas Ekonomi dan Bisnis yang telah membantu kelancaran seluruh mahasiswa dalam proses penyusunan skripsi.
8. Yang tersayang kepada kakak penulis Eka Putra yang telah memberikan do'a, dukungan, dan motivasi selama penulis menempuh pendidikan, semoga apa yang mereka harapkan dalam do'a dikabulkan oleh Allah SWT.
9. Yang tersayang kepada keluarga besar dari Ayahanda dan Ibunda yang selalu memberikan do'a, motivasi, dan dukungan baik secara material maupun non material.
10. Teruntuk teman seperjuangan Tia Wulansari, Mira Santika Dewi, Luki Amelia, Anita Chintya Dewy, Salsa Nia, Ayu Pramudita terimakasih atas kebersamaannya dalam suka maupun duka, serta memberikan do'a, semangat, dan dukungan selama masa perkuliahan.
11. Kepada Ahmad Bahtiar yang tak kalah penting kehadirannya, terimakasih telah menemani, menghibur, mendengarkan keluh kesah dan memberikan bantuan serta dorongan semangat sehingga peneliti dapat menyelesaikan skripsi ini.
12. Rekan-rekan seperjuangan Akuntansi Reguler C 2020 yang tidak bisa disebutkan satu persatu, terimakasih atas kebahagiaan dan kerjasamanya selama menjalani proses perkuliahan.
13. Semua pihak yang tidak dapat disebutkan satu per satu yang telah banyak memberikan bantuan dan dukungan dalam proses penyusunan skripsi ini. Semoga Allah membalas segala kebaikan dari semua pihak yang telah banyak membantu dalam proses penyusunan skripsi ini, semoga skripsi ini dapat bermanfaat bagi semua pihak yang berkepentingan.

Penulis menyadari bahwa penulisan skripsi ini masih jauh dari sempurna, mengingat keterbatasan ilmu yang dimiliki penulis. Oleh karena itu, kritik dan saran yang membangun sangat penulis harapkan guna perbaikan dan penyempurnaan penulisan di masa mendatang. Semoga skripsi ini dapat bermanfaat bagi penulis khususnya bagi pembaca pada umumnya.

Kuningan, Juli 2024

Penulis,

Rahmawati Eka Putri
NIM. 20200610115

DAFTAR ISI

LEMBAR PENGESAHAN	
LEMBAR PERSETUJUAN	
PERNYATAAN OTENTISITAS	
MOTTO DAN PERSEMBAHAN	
ABSTRAK	i
ABSTRACT	ii
KATA PENGANTAR.....	iii
UCAPAN TERIMA KASIH	iv
DAFTAR ISI.....	vii
DAFTAR TABEL	xii
DAFTAR GAMBAR.....	xiv
DAFTAR GRAFIK.....	xv
DAFTAR LAMPIRAN.....	xvi
BAB I PENDAHULUAN.....	1
1.1 Latar Belakang	1
1.2 Rumusan Masalah	14
1.3 Tujuan Penelitian.....	15
1.4 Manfaat Penelitian.....	16
BAB II LANDASAN TEORI, KERANGKA BERPIKIR DAN HIPOTESIS.....	18
2.1 Landasan Teori	18
2.1.1 Teori Stakeholder (<i>Stakeholder Theory</i>)	18
2.1.2 Teori Legitimasi (<i>Legitimacy Theory</i>).....	18
2.1.3 Pengungkapan <i>Sustainability Report</i>	19
2.1.3.1 Definisi Pengungkapan <i>Sustainability Report</i>	19
2.1.3.2 Indikator Pengungkapan <i>Sustainability Report</i>	20

2.1.3.3	Faktor yang mempengaruhi Pengungkapan <i>Sustainability Report</i>	28
2.1.4	<i>Good Corporate Governance</i>	30
2.1.4.1	Definisi <i>Good Corporate Governance</i>	30
2.1.4.2	Indikator <i>Good Corporate Governance</i>	31
2.1.4.3	Faktor yang mempengaruhi <i>Good Corporate Governance</i>	32
2.1.5	Struktur Kepemilikan	33
2.1.5.1	Definisi Struktur Kepemilikan	33
2.1.5.2	Indikator Struktur Kepemilikan	34
2.1.5.3	Faktor yang mempengaruhi Struktur Kepemilikan.....	36
2.1.6	Hubungan Antar Variabel.....	37
2.1.6.1	Hubungan Dewan Direksi dengan pengungkapan <i>Sustainability Report</i>	37
2.1.6.2	Hubungan Dewan Komisaris dengan pengungkapan <i>Sustainability Report</i>	38
2.1.6.3	Hubungan Dewan Komisaris Independen dengan pengungkapan <i>Sustainability Report</i>	39
2.1.6.4	Hubungan Komite Audit dengan pengungkapan <i>Sustainability Report</i>	40
2.1.6.5	Hubungan Kepemilikan Manajerial dengan pengungkapan <i>Sustainability Report</i>	41
2.1.6.6	Hubungan Kepemilikan Publik dengan pengungkapan <i>Sustainability Report</i>	42
2.1.6.7	Hubungan Kepemilikan Institusional dengan pengungkapan <i>Sustainability Report</i>	43
2.1.6.8	Hubungan Kepemilikan Asing dengan pengungkapan <i>Sustainability Report</i>	44
2.1.7	Penelitian Terdahulu.....	45
2.2	Kerangka Berpikir	53

2.2.1	Pengaruh Dewan Direksi Terhadap pengungkapan <i>Sustainability Report</i>	53
2.2.2	Pengaruh Dewan Komisaris Terhadap pengungkapan <i>Sustainability Report</i>	55
2.2.3	Pengaruh Dewan Komisaris Independen Terhadap pengungkapan <i>Sustainability Report</i>	56
2.2.4	Pengaruh Komite Audit Terhadap pengungkapan <i>Sustainability Report</i>	57
2.2.5	Pengaruh Kepemilikan Manajerial Terhadap pengungkapan <i>Sustainability Report</i>	58
2.2.6	Pengaruh Kepemilikan Publik Terhadap pengungkapan <i>Sustainability Report</i>	60
2.2.7	Pengaruh Kepemilikan Institusional Terhadap pengungkapan <i>Sustainability Report</i>	61
2.2.8	Pengaruh Kepemilikan Asing Terhadap pengungkapan <i>Sustainability Report</i>	62
2.3	Hipotesis	64
BAB III METODE PENELITIAN		65
3.1	Metode Penelitian yang Digunakan.....	65
3.2	Definisi dan Operasionalisasi Variabel	66
3.2.1	Definisi Variabel	66
3.2.2	Operasionalisasi Variabel	66
3.3	Populasi dan Sampel Penelitian	70
3.3.1	Populasi	70
3.3.2	Sampel	72
3.4	Data dan Teknik Pengumpulan Data	75
3.4.1	Data.....	75

3.4.2	Teknik Pengumpulan Data	76
3.5	Teknik Analisis Data	76
3.5.1	Analisis Deskriptif.....	77
3.5.2	Analisis Verifikatif	79
3.5.2.1	Uji Asumsi Klasik	80
3.5.2.2	Analisis Regresi Data Panel	82
3.5.2.3	Estimasi Model Regresi Data Panel.....	83
3.5.2.4	Metode Pemilihan Model Regresi Data Panel	85
3.5.3	Uji Koefisien Determinasi	86
3.5.4	Uji <i>Goodness of Fit</i> (Uji F).....	87
3.5.5	Pengujian Hipotesis	88
BAB IV HASIL PENELITIAN DAN PEMBAHASAN.....		92
4.1	Hasil Penelitian.....	92
4.1.1	Gambaran Umum Perusahaan	92
4.1.2	Analisis Deskriptif.....	99
4.1.2.1	Analisis Deskriptif Pengungkapan <i>Sustainability Report</i>	99
4.1.2.2	Analisis Deskriptif Dewan Direksi	103
4.1.2.3	Analisis Deskriptif Dewan Komisaris.....	106
4.1.2.4	Analisis Deskriptif Dewan Komisaris Independen	109
4.1.2.5	Analisis Deskriptif Komite Audit	113
4.1.2.6	Analisis Deskriptif Kepemilikan Manajerial	116
4.1.2.7	Analisis Deskriptif Kepemilikan Publik	120
4.1.2.8	Analisis Deskriptif Kepemilikan Institusional	123
4.1.2.9	Analisis Deskriptif Kepemilikan Asing	127
4.1.3	Analisis Verifikatif	130
4.1.3.1	Uji Asumsi Klasik	130
4.1.3.2	Analisis Regresi Data Panel	134
4.1.3.3	Pemilihan Model Regresi Data Panel	140

4.1.4	Interpretasi Model	142
4.1.5	Uji Koefisien Determinasi (R ²).....	171
4.1.6	Uji <i>Goodness of Fit</i>	171
4.1.7	Pengujian Hipotesis	172
4.2	Pembahasan	179
4.2.1	Pengaruh Dewan Direksi terhadap Pengungkapan <i>Sustainability Report</i>	179
4.2.2	Pengaruh Dewan Komisaris terhadap Pengungkapan <i>Sustainability Report</i>	180
4.2.3	Pengaruh Dewan Komisaris Independen terhadap Pengungkapan <i>Sustainability Report</i>	182
4.2.4	Pengaruh Komite Audit terhadap Pengungkapan <i>Sustainability Report</i>	183
4.2.5	Pengaruh Kepemilikan Manajerial terhadap Pengungkapan <i>Sustainability Report</i>	185
4.2.6	Pengaruh Kepemilikan Publik terhadap Pengungkapan <i>Sustainability Report</i>	187
4.2.7	Pengaruh Kepemilikan Institusional terhadap Pengungkapan <i>Sustainability Report</i>	189
4.2.8	Pengaruh Kepemilikan Asing terhadap Pengungkapan <i>Sustainability Report</i>	190
BAB V KESIMPULAN DAN SARAN		193
5.1	Kesimpulan.....	193
5.2	Saran.....	195
5.2.1	Bagi Perusahaan	195
5.2.2	Bagi Investor	197
5.2.3	Bagi Peneliti Selanjutnya	198
DAFTAR PUSTAKA		199

DAFTAR TABEL

Tabel 1. 1 Pengungkapan <i>Sustainability Report</i> Pada Sektor Energi yang Terdaftar di BEI Tahun 2018-2022	4
Tabel 2. 1 Item Pengungkapan <i>Sustainability Report</i> menurut GRI Standard	20
Tabel 2. 2 Penelitian Terdahulu	45
Tabel 3. 1 Operasionalisasi Variabel	67
Tabel 3. 2 Daftar Populasi Penelitian.....	70
Tabel 3. 3 Kriteria Pemilihan Sampel.....	73
Tabel 3. 4 Sampel Penelitian.....	74
Tabel 4. 1 Gambaran Umum Perusahaan.....	92
Tabel 4. 2 Pengungkapan <i>Sustainability Report</i> pada Sektor Energy yang Terdaftar di BEI Tahun 2018-2022	100
Tabel 4. 3 Analisis Deskriptif Pengungkapan <i>Sustainability Report</i>	102
Tabel 4. 4 Perhitungan Dewan Direksi	103
Tabel 4. 5 Analisis Deskriptif Dewan Direksi	105
Tabel 4. 6 Perhitungan Dewan Komisaris.....	107
Tabel 4. 7 Analisis Deskriptif Dewan Komisaris.....	109
Tabel 4. 8 Perhitungan Dewan Komisaris Indpenden.....	110
Tabel 4. 9 Analisis Deskriptif Dewan Komisaris Independen	112
Tabel 4. 10 Perhitungan Komite Audit	114
Tabel 4. 11 Analisis Deskriptif Komite Audit	116
Tabel 4. 12 Perhitungan Kepemilikan Manajerial	117
Tabel 4. 13 Analisis Deskriptif Kepemilikan Manajerial	119
Tabel 4. 14 Perhitungan Kepemilikan Publik	121
Tabel 4. 15 Analisis Deskriptif Kepemilikan Publik	123

Tabel 4. 16 Perhitungan Kepemilikan Institusional	124
Tabel 4. 17 Analisis Deskriptif Kepemilikan Institusional	126
Tabel 4. 18 Perhitungan Kepemilikan Asing	128
Tabel 4. 19 Analisis Deskriptif Kepemilikan Asing	130
Tabel 4. 20 Hasil Uji Multikolinearitas	132
Tabel 4. 21 Hasil Uji Heteroskedastisitas	133
Tabel 4. 22 Hasil Uji Autokorelasi	134
Tabel 4. 23 Hasil Estimasi Model <i>Common Effect</i>	135
Tabel 4. 24 Hasil Estimasi Model <i>Fixed Effect</i>	136
Tabel 4. 25 Hasil <i>Random Effect</i>	138
Tabel 4. 26 Hasil Uji Chow	141
Tabel 4. 27 Hasil Uji Hausman	142
Tabel 4. 28 Hasil Analisis Koefisien Determinasi	171
Tabel 4. 29 Hasil Uji <i>Goodness of Fit</i>	172
Tabel 4. 30 Hasil Uji Parsial	173

DAFTAR GAMBAR

Gambar 2. 1 Kerangka Berpikir	63
Gambar 3. 1 Daerah Penerimaan dan Penolakan Hipotesis Uji t.....	91
Gambar 4. 1 Uji Normalitas	131
Gambar 4. 2 Daerah Penerimaan dan Penolakan H_0 Hasil Uji t Hipotesis 1	173
Gambar 4. 3 Daerah Penerimaan dan Penolakan H_0 Hasil Uji t Hipotesis 2	174
Gambar 4. 4 Daerah Penerimaan dan Penolakan H_0 Hasil Uji t Hipotesis 3	175
Gambar 4. 5 Daerah Penerimaan dan Penolakan H_0 Hasil Uji t Hipotesis 4	176
Gambar 4. 6 Daerah Penerimaan dan Penolakan H_0 Hasil Uji t Hipotesis 5	177
Gambar 4. 7 Daerah Penerimaan dan Penolakan H_0 Hasil Uji t Hipotesis 6	177
Gambar 4. 8 Daerah Penerimaan dan Penolakan H_0 Hasil Uji t Hipotesis 7	178
Gambar 4. 9 Daerah Penerimaan dan Penolakan H_0 Hasil Uji t Hipotesis 8	179

DAFTAR GRAFIK

Grafik 4. 1 Rata-rata Pengungkapan <i>Sustainability Report</i>	102
Grafik 4. 2 Rata-rata Dewan Direksi.....	105
Grafik 4. 3 Rata-rata Dewan Komisaris	108
Grafik 4. 4 Rata-rata Dewan Komisaris Independen	112
Grafik 4. 5 Rata-rata Komite Audit	115
Grafik 4. 6 Rata-rata Kepemilikan Manajerial.....	119
Grafik 4. 7 Rata-rata Kepemilikan Publik.....	122
Grafik 4. 8 Rata-rata Kepemilikan Institusional	126
Grafik 4. 9 Rata-rata Kepemilikan Asing	129