

**PENGARUH PROFITABILITAS, *NET WORKING CAPITAL* DAN
LEVERAGE TERHADAP *CASH HOLDING***

(Studi pada Perusahaan Industri Barang Konsumsi yang Terdaftar di Bursa Efek
Indonesia Periode 2018-2022)

SKRIPSI

Diajukan Untuk Memenuhi Sebagian dari Syarat Memperoleh Gelar Sarjana
Ekonomi Program Studi Manajemen



Disusun oleh:

MITHA SOPIANA

20200510042

**PROGRAM STUDI MANAJEMEN
FAKULTAS EKONOMI DAN BISNIS
UNIVERSITAS KUNINGAN**

2024

LEMBAR PENGESAHAN

**PENGARUH PROFITABILITAS, *NET WORKING CAPITAL*, DAN
LEVERAGE TERHADAP *CASH HOLDING***

(Studi Pada Perusahaan Industri Barang Kosumsi Yang Terdaftar di Bursa Efek
Indonesia Periode 2018-2022)

Disusun Oleh :

Mitha Sopiana
20200510042


Telah berhasil mempertahankan skripsinya pada tanggal 14 Juni 2024 dihadapan Dewan Penguji. Skripsi ini disahkan sebagai bagian persyaratan untuk memperoleh gelar Sarjana Ekonomi pada Program Studi Manajemen Fakultas Ekonomi dan Bisnis Universitas Kuningan

Susunan Dewan Penguji :

Penguji I,

Penguji II,

Penguji III,



Dr. H. Dikdik Harjadi, S.E., M.Si.
NIK. 41038971055

Dr. Herma Wiharno, M. Si.
NIP. 196607121992031002

Dr. Dede Djuniardi, S.E., M.M
NIK. 41038031154

LEMBAR PERSETUJUAN

**PENGARUH PROFITABILITAS, *NET WORKING CAPITAL*, DAN
LEVERAGE TERHADAP *CASH HOLDING***

(Studi pada Perusahaan Industri Barang Konsumsi yang Terdaftar di Bursa
Efek Indonesia periode 2018-2022)

Disusun Oleh:

MITHA SOPIANA
20200510042

DISETUJUI OLEH:


Kuningan, Juli 2024

Pembimbing I,

Pembimbing II,



Dr. H. Dikdik Hariadi S.E., M.Si.
NIK. 41038971055



Fauziyah Adzimatunur, S.E., M.Si.
NIK. 410106920218


Mengetahui

Dekan Fakultas Ekonomi dan Bisnis,

Kepala Program Studi Manajemen,



Dr. Hj. Lili Karmela E. S.E., M.Si.
NIK. 41038971054



Dr. Rina Masruroh, S.E., M.E.Sy.
NIK. 41038091296

PERNYATAAN OTENTISITAS

Yang bertanda tangan di bawah ini:

Nama : Mitha Sopiana
NIM : 20200510042
Program Studi : Manajemen
Fakultas : Ekonomi dan Bisnis
Jenis Karya : Skripsi

Dengan ini saya menyatakan bahwa skripsi dengan judul “**Pengaruh Profitabilitas, *Net Working Capital*, dan *Leverage* Terhadap *Cash Holding* (Studi pada Perusahaan Industri Barang Konsumsi yang Terdaftar di Bursa Efek Indonesia Periode 2018-2022)**” beserta seluruh isinya adalah benar-benar karya sendiri, dan saya tidak melakukan penjiplakan atau pengutipan dengan cara-cara yang tidak sesuai dengan etika keilmuan yang berlaku dalam masyarakat keilmuan. Atas pernyataan ini, saya siap menanggung resiko atau sanksi yang dijatuhkan kepada saya apabila kemudian ditemukan adanya pelanggaran etika keilmuan dalam karya saya ini, atau ada klaim dari pihak lain terhadap keaslian karya saya ini.

Kuningan, Juni 2024

Yang membuat pernyataan,



Mitha Sopiana

NIM: 20200510042

MOTTO DAN PERSEMBAHAN

MOTTO

”Allah tidak membebani seseorang melainkan sesuai dengan kesanggupannya. Dia mendapat (pahala) dari (kebajikan) yang dikerjakannya dan mendapat (siksa) dari (kejahatan) yang diperbuatnya.” (QS. Al-Baqarah : 286)

”Pengetahuan yang baik adalah yang memberikan manfaat, bukan hanya diingat.”
- Imam Syafi’i

”Tidak ada kesuksesan tanpa kerja keras. Tidak ada keberhasilan tanpa kebersamaan. Tidak ada kemudahan tanpa doa.” - Ridwan Kamil

PERSEMBAHAN

Alhamdulillah, terima kasih kepada Allah SWT yang telah memberikan kemudahan dan kelancaran dalam mengerjakan skripsi ini sampai selesai. Kupersembahkan skripsi ini untuk kedua orang tuaku tercinta yang paling berharga dalam hidup saya. Terima kasih atas segala kasih sayang, cinta, dan doa yang setiap hari diberikan tanpa henti kepada saya. Skripsi ini juga dipersembahkan untuk diri saya sendiri karena telah mampu melewati pendidikan selama 4 tahun untuk mendapatkan gelar Sarjana Ekonomi. Tak lupa, saya ucapkan terima kasih kepada seluruh pihak yang telah terlibat dalam proses menyelesaikan skripsi ini. Semoga amal ibadah kalian semua mendapatkan balasan yang lebih besar dari Allah SWT. Aamiin.

ABSTRAK

Mitha Sopian, NIM : 20200510042, Pengaruh Profitabilitas, *Net Working Capital*, dan *Leverage* Terhadap *Cash Holding* (Studi pada Perusahaan Industri Barang Konsumsi yang Terdaftar di Bursa Efek Indonesia periode 2018-2022). Pembimbing 1). Dr. H. Dikdik Harjadi, S.E., M.Si. dan Pembimbing 2). Fauziah Adzimatunur, S.E., M.Si. Fakultas Ekonomi dan Bisnis, Universitas Kuningan – 2024.

Penelitian ini bertujuan untuk mengetahui bagaimana pengaruh Profitabilitas (ROA), *Net Working Capital* (NWC), dan *Leverage* (DAR) terhadap *Cash Holding* pada Perusahaan Industri Barang Konsumsi yang terdaftar di Bursa Efek Indonesia periode 2018-2022. Pengambilan sampel pada penelitian ini adalah menggunakan teknik *purposive sampling* sehingga menghasilkan 47 Perusahaan Industri Barang Konsumsi yang terdaftar di BEI periode 2018-2022 yang dijadikan sampel penelitian. Jenis data yang digunakan dalam penelitian ini adalah data sekunder yang diperoleh dari laporan keuangan yang dipublikasikan di situs Bursa Efek Indonesia (www.idx.co.id). Penelitian ini menggunakan metode deskriptif dan metode verifikatif dengan model regresi data panel dalam pengujian variabelnya. Hasil pengujian dan analisis menunjukkan bahwa Profitabilitas (ROA), *Net Working Capital* (NWC), dan *Leverage* (DAR) berpengaruh secara simultan terhadap *Cash Holding*. Selain itu, Profitabilitas (ROA) dan *Net Working Capital* (NWC) berpengaruh positif dan signifikan terhadap *Cash Holding* dan *Leverage* berpengaruh negatif dan signifikan terhadap *Cash Holding* pada Perusahaan Industri Barang Konsumsi yang Terdaftar di Bursa Efek Indonesia periode 2018-2022.

Kata Kunci : Profitabilitas, *Net Working Capital*, *Leverage*, dan *Cash Holding*.

ABSTRACT

Mitha Sopiana, NIM : 20200510042, The Influence of Profitability, Net Working Capital, and Leverage on Cash Holding (Study of Consumer Goods Industrial Companies Listed on the Indonesian Stock Exchange for the 2018-2022 period). Supervisor 1). Dr. H. Dikdik Harjadi, S.E., M.Si. and Supervisor 2). Fauziyah Adzimatunur, S.E., M.Si. Faculty of Economics and Business, Kuningan University – 2024.

This research aims to determine the influence of Profitability (ROA), Net Working Capital (NWC), and Leverage (DAR) on Cash Holding in Consumer Goods Industrial Companies listed on the Indonesia Stock Exchange for the 2018-2022 period. Sampling in this research used a purposive sampling technique to produce 47 Consumer Goods Industrial Companies registered on the IDX for the 2018-2022 period which were used as research samples. The type of data used in this research is secondary data obtained from financial reports published on the Indonesia Stock Exchange website (www.idx.co.id). This research uses descriptive methods and verification methods with panel data regression models in testing the variables. The test and analysis results show that Profitability (ROA), Net Working Capital (NWC), and Leverage (DAR) simultaneously influence Cash Holding. Apart from that, Profitability (ROA) and Net Working Capital (NWC) have a positive and significant effect on Cash Holding and Leverage has a negative and significant effect on Cash Holding in Consumer Goods Industry Companies Listed on the Indonesia Stock Exchange for the 2018-2022 period.

Keywords: Profitability, Net Working Capital, Leverage, and Cash Holding

KATA PENGANTAR

Puji syukur marilah kita panjatkan kehadiran Allah SWT, atas berkat Rahmat dan Karunia-Nya yang begitu besar sehingga penulis dapat menyelesaikan skripsi yang berjudul “**Pengaruh Profitabilitas, *Net Working Capital*, dan Leverage Terhadap Cash Holding (Studi pada Perusahaan Sektor Industri Barang Konsumsi yang Terdaftar di Bursa Efek Indonesia Tahun 2018-2022)**” tepat pada waktunya. Skripsi ini disusun dalam rangka memenuhi syarat untuk memperoleh gelar Sarjana Ekonomi di Program Studi Manajemen, Fakultas Ekonomi dan Bisnis, Universitas Kuningan.

Penyusunan skripsi ini tidak terlepas dari bantuan beberapa pihak yang telah tulus membantu dan memberikan dukungan sehingga penulis dapat menyelesaikan skripsi ini. Oleh karena itu, penulis mengucapkan terima kasih dan berharap semoga skripsi ini dapat memberikan manfaat dan wawasan lebih bagi pembaca pada umumnya dan khususnya bagi penulis sebagai penyusun.

Penulis menyadari bahwa penyusunan skripsi ini tidak luput dari kekurangan dan kesalahan, oleh karena itu penulis dengan senang hati menerima saran dan kritik yang bersifat membangun terutama bagi Bapak/Ibu Dosen untuk perbaikan di masa yang akan datang. Terima kasih.

Kuningan, Mei 2024

Penulis

Mitha Sopiana

NIM: 20200510042

UCAPAN TERIMA KASIH

Puji syukur dan Alhamdulillah penulis panjatkan kepada Allah SWT yang telah memberikan kelimpahan nikmat dan rahmat-Nya sehingga penulis dapat menyusun dan menyelesaikan skripsi yang berjudul **“Pengaruh Profitabilitas, *Net Working Capital*, dan *Leverage* Terhadap *Cash Holding* (Studi pada Perusahaan Industri Barang Konsumsi yang Terdaftar di Bursa Efek Indonesia periode 2018-2022)”** dengan lancar dan tepat pada waktunya.

Skripsi ini disusun untuk memenuhi syarat guna memperoleh gelar Sarjana Ekonomi pada Program Studi Manajemen Fakultas Ekonomi dan Bisnis Universitas Kuningan.

Pada kesempatan kali ini, penulis pun tak lupa untuk mengucapkan terima kasih kepada pihak-pihak yang telah memberikan dukungan dan doa demi menyelesaikan skripsi ini. Dengan tulus penulis mengucapkan terima kasih kepada:

1. Bapak Dr. H. Dikdik Harjadi, S.E., M.Si. selaku Dosen Pembimbing I sekaligus Rektor Universitas Kuningan yang telah meluangkan waktu, tenaga dan pikirannya dalam memberikan arahan dan membimbing penulis dalam menyusun skripsi ini.
2. Ibu Fauziah Adzimatunur, S.E., M.Si. selaku Dosen Pembimbing II yang telah meluangkan waktu, tenaga dan pikirannya dalam memberikan arahan dan membimbing penulis dalam menyusun skripsi ini.
3. Orang tua tercinta yaitu Bapak Uu Juarna dan Ibu Popi Sopianingsih yang selalu mendukung, membimbing, mendidik dan mendoakan anaknya agar senantiasa sukses dan kelak dapat bermanfaat bagi keluarga, agama, dan negara. Semoga Allah senantiasa memberikan kesehatan, kebahagiaan, ketenangan, dan umur yang panjang serta barokah kepada mereka agar terus bisa menyaksikan dan kebersamai anaknya menuju kesuksesan dunia dan akhirat.
4. Kedua adik perempuan tersayang yaitu Tiara Puspita dan Viona Nurlaila yang selalu mendukung, membantu dan memberikan doa demi kelancaran

penyusunan skripsi ini. Semoga sukses dan diberikan kelancaran dalam kegiatan studi dan mengejar semua mimpi-mimpinya.

5. Nenek tercinta yaitu Ibu Onih yang senantiasa menemani, mendukung, dan memberikan doa demi kelancaran skripsi ini.
6. Ibu Dr. Hj. Lili Karmela Fitriani, S.E., M.Si. selaku Dekan Fakultas Ekonomi dan Bisnis Universitas Kuningan.
7. Ibu Enung Nurhayati, S.E., Ak, M.Si., CA, selaku Wakil Dekan I Fakultas Ekonomi dan Bisnis Universitas Kuningan.
8. Bapak Dadang Suhardi, S.E., M.M. selaku Wakil Dekan II Fakultas Ekonomi dan Bisnis Universitas Kuningan.
9. Ibu Dr. Rina Masruroh, S.E., M.E.Sy. selaku Kepala Program Studi Manajemen Fakultas Ekonomi dan Bisnis Universitas Kuningan.
10. *Partner special* yaitu Tedi Susanto yang selalu menemani, mendukung, dan memberikan doa selama proses penyusunan skripsi ini. Terima kasih telah menjadi sosok pendamping dalam segala hal, telah menjadi rumah yang hangat, selalu meluangkan waktu, tenaga, dan materil, serta selalu memberikan semangat dan motivasi bagi penulis selama menyelesaikan pendidikan ini dari awal sampe akhir.
11. Teman dari kecil yaitu Siva Nurbaiti dan Sinta Hatun Nisa yang selalu menemani dan menyemangati penulis dalam menyelesaikan skripsi ini.
12. Sahabat tersayang yaitu Annisa Dwi Cahyani, Virgina Dhia Ulhaq, dan Tri Wijayanti yang selalu memberikan semangat dan motivasi kepada penulis agar dapat menyelesaikan skripsi tepat pada waktunya.
13. Sahabat terdekat yaitu Annisa Liontyn, Nadhifa Naufalia, Ririn Sentiani, dan Aliza Nur Ryani yang selalu mendukung dan memberikan semangat demi menyelesaikan skripsi ini.
14. Rekan-rekan seperjuangan Kelas Manajemen Reguler 4J dan semua Mahasiswa Program Studi Manajemen Fakultas Ekonomi dan Bisnis Tahun 2020 yang tidak bisa disebutkan satu per satu, terima kasih telah menemani dan memberikan warna di kehidupan kampus selama 4 tahun ini.

15. Semua pihak yang telah membantu dalam menyelesaikan skripsi ini. Semoga kebaikan, ketulusan dan keikhlasan kalian semua mendapatkan balasan yang lebih besar dari Allah SWT.

Kuningan, Mei 2024

Penulis,

Mitha Sopiana

NIM: 20200510042

DAFTAR ISI

LEMBAR PENGESAHAN	
LEMBAR PERSETUJUAN	
MOTTO DAN PERSEMBAHAN	
PERNYATAAN OTENTISITAS	
ABSTRAK	i
ABSTRACT	ii
KATA PENGANTAR	iii
UCAPAN TERIMA KASIH	iv
DAFTAR ISI	vii
DAFTAR TABEL	xi
DAFTAR GAMBAR	xii
DAFTAR GRAFIK	xiii
DAFTAR LAMPIRAN	xiv
BAB I PENDAHULUAN	1
1.1 Latar Belakang.....	1
1.2 Rumusan Masalah	9
1.3 Tujuan Penelitian.....	9
1.4 Manfaat Penelitian.....	9
BAB II LANDASAN TEORI, KERANGKA BERFIKIR, DAN HIPOTESIS	11
2.1 Landasan Teori	11
2.1.1 <i>Trade-Off Theory</i>	11
2.1.2 <i>Pecking Order Theory</i>	12
2.1.3 <i>Agency Theory</i>	13
2.1.4 <i>Cash Holding</i>	14
2.1.4.1 Definisi <i>Cash Holding</i>	14
2.1.4.2 Model Penentuan Saldo Kas Optimal	15
2.1.4.3 Motif <i>Cash Holding</i>	16
2.1.4.4 Manfaat <i>Cash Holding</i>	17

2.1.4.5 Faktor-Faktor <i>Cash Holding</i>	18
2.1.4.6 Indikator <i>Cash Holding</i>	18
2.1.5 Profitabilitas.....	19
2.1.5.1 Definisi Profitabilitas	19
2.1.5.2 Faktor-Faktor Profitabilitas	20
2.1.5.3 Indikator Profitabilitas.....	20
2.1.6 <i>Net Working Capital</i>	22
2.1.6.1 Definisi <i>Net Working Capital</i>	22
2.1.6.2 Faktor-Faktor <i>Net Working Capital</i>	23
2.1.6.3 Indikator <i>Net Working Capital</i>	23
2.1.7 <i>Leverage</i>	24
2.1.7.1 Definisi <i>Leverage</i>	24
2.1.7.2 Faktor-Faktor <i>Leverage</i>	25
2.1.7.3 Indikator <i>Leverage</i>	25
2.2 Hubungan Antar Variabel	26
2.2.1 Hubungan Antar Profitabilitas dengan <i>Cash Holding</i>	26
2.2.2 Hubungan Antar <i>Net Working Capital</i> dengan <i>Cash Holding</i>	27
2.2.3 Hubungan Antar <i>Leverage</i> dengan <i>Cash Holding</i>	28
2.3 Penelitian Terdahulu.....	29
2.4 Kerangka Berfikir	34
2.4.1 Pengaruh Profitabilitas Terhadap <i>Cash Holding</i>	34
2.4.2 Pengaruh <i>Net Working Capital</i> Terhadap <i>Cash Holding</i>	34
2.4.3 Pengaruh <i>Leverage</i> Terhadap <i>Cash Holding</i>	35
2.5 Hipotesis	36
BAB III METODOLOGI PENELITIAN	37
3.1 Metode Penelitian yang Dilakukan	37
3.2 Operasional Variabel	37
3.2.1 Definisi Variabel.....	37
3.2.2 Operasional Variabel	38
3.3 Populasi dan Sampel.....	39
3.3.1 Populasi	39
3.3.2 Sampel	39

3.4 Jenis dan Sumber Data	42
3.4.1 Jenis Data.....	42
3.4.2 Sumber Data	43
3.4.3 Dimensi Data	42
3.5 Teknik Pengumpulan Data	42
3.6 Teknik Analisis Data	43
3.6.1 Analisis Statistik Deskriptif.....	43
3.6.2 Analisis Verifikatif	43
3.6.2.1 Uji Asumsi Klasik	44
3.6.2.1.1 Uji Normalitas	44
3.6.2.1.2 Uji Multikolinearitas	44
3.6.2.1.3 Uji Autokorelasi	45
3.6.2.1.4 Uji Heteroskedastisitas	45
3.6.2.2 Model Regresi Data Panel	45
3.6.2.2.1 Model <i>Common Effect</i>	46
3.6.2.2.2 Model <i>Fixed Effect</i>	47
3.6.2.2.3 Model <i>Random Effect</i>	49
3.6.2.3 Model Regresi Data Panel	51
3.6.2.3.1 Uji Chow	51
3.6.2.3.2 Uji Hausman	52
3.6.2.3.3 Uji <i>Breush-Pagan LM Test</i>	52
3.6.2.4 Koefisien Determinasi (R ²)	53
3.6.2.5 Uji Hipotesis.....	53
3.6.2.5.1 Uji Simultan (Uji F).....	53
3.6.2.5.2 Uji Parsial (Uji t)	55
BAB IV HASIL DAN PEMBAHASAN	57
4.1 Hasil Penelitian.....	57
4.1.1 Gambaran Umum Perusahaan	57
4.1.2 Teknik Analisis Data	68
4.1.2.1 Analisis Deskriptif.....	68
4.1.2.1.1 Analisis Deskriptif Variabel <i>Cash Holding</i>	68
4.1.2.1.2 Analisis Deskriptif Variabel Profitabilitas	72

4.1.2.1.3 Analisis Deskriptif Variabel <i>Net Working Capital</i>	75
4.1.2.1.4 Analisis Deskriptif Variabel <i>Leverage</i>	78
4.1.2.2 Hasil Uji Asumsi Klasik.....	82
4.1.2.2.1 Uji Normalitas	82
4.1.2.2.2 Uji Multikolinearitas	83
4.1.2.2.3 Uji Autokorelasi	83
4.1.2.2.4 Uji Heteroskedastisitas	84
4.1.2.3 Analisis Regresi Data Panel	85
4.1.2.3.1 Hasil Estimasi dengan <i>Common Effect Model</i>	85
4.1.2.3.2 Hasil Estimasi dengan <i>Fixed Effect Model</i>	86
4.1.2.3.3 Hasil Estimasi dengan <i>Random Effect Model</i>	91
4.1.2.4 Uji Pemilihan Model Regresi Data Panel	96
4.1.2.4.1 Uji Chow	96
4.1.2.4.2 Uji Hausman.....	97
4.1.2.5 Interpretasi Model	98
4.1.3 Hasil Uji Koefisien Determinasi (R^2)	100
4.1.4 Hasil Uji Hipotesis.....	101
4.1.4.1 Uji Pengaruh Simultan (Uji F)	101
4.1.4.2 Uji Pengaruh Parsial (Uji t).....	102
4.2 Pembahasan	103
4.2.1 Pengaruh Profitabilitas, <i>Net Working Capital</i> , dan <i>Leverage</i> Terhadap <i>Cash Holding</i>	103
4.2.2 Pengaruh Profitabilitas Terhadap <i>Cash Holding</i>	105
4.2.3 Pengaruh <i>Net Working Capital</i> Terhadap <i>Cash Holding</i>	106
4.2.4 Pengaruh <i>Leverage</i> Terhadap <i>Cash Holding</i>	107
BAB V KESIMPULAN DAN SARAN	109
5.1 Kesimpulan.....	109
5.2 Saran	109
DAFTAR PUSTAKA	111
LAMPIRAN-LAMPIRAN	

DAFTAR TABEL

Tabel 1. 1 Cash Holding Perusahaan Industri Barang Konsumsi yang Terdaftar di Bursa Efek Indonesia Periode 2018-2022.....	4
Tabel 2. 1 Penelitian Terdahulu	30
Tabel 3. 1 Operasional Variabel.....	48
Tabel 3. 2 Daftar Sampel Perusahaan	40
Tabel 4. 1 Gambaran Perusahaan Sektor Industri Barang Konsumsi	57
Tabel 4. 2 Hasil Perhitungan Variabel <i>Cash Holding</i>	69
Tabel 4. 3 Statistik Deskriptif Variabel <i>Cash Holding</i>	71
Tabel 4. 4 Hasil Perhitungan Variabel Profitabilitas	72
Tabel 4. 5 Statistik Deskriptif Variabel Profitabilitas	75
Tabel 4. 6 Hasil Perhitungan Variabel <i>Net Working Capital</i>	76
Tabel 4. 7 Statistik Deskriptif Variabel <i>Net Working Capital</i>	78
Tabel 4. 8 Hasil Perhitungan Variabel <i>Leverage</i>	79
Tabel 4. 9 Statistik Deskriptif Variabel <i>Leverage</i>	81
Tabel 4. 10 Hasil Uji Multikolinearitas.....	83
Tabel 4. 11 Hasil Uji Autokorelasi	84
Tabel 4. 12 Hasil Uji Heteroskedastisitas	85
Tabel 4. 13 Hasil Estimasi dengan <i>Common Effect Model</i>	85
Tabel 4. 14 Hasil Estimasi dengan <i>Fixed Effect Model</i>	86
Tabel 4. 15 Hasil Estimasi dengan <i>Random Effect Model</i>	91
Tabel 4. 16 Hasil Uji Chow.....	96
Tabel 4. 17 Hasil Uji Hausman	97
Tabel 4. 18 Hasil Estimasi dengan <i>Fixed Effect Model</i>	98
Tabel 4. 19 Hasil Koefisien Determinasi (R ²).....	101
Tabel 4. 20 Hasil Uji Simultan (Uji F).....	101
Tabel 4. 17 Hasil Uji Parsial (Uji t)	102

DAFTAR GAMBAR

Gambar 2. 1 Paradigma Penelitian.....	36
---------------------------------------	----

DAFTAR GRAFIK

Grafik 4. 1 <i>Cash Holding</i>	71
Grafik 4. 2 Profitabilitas.....	74
Grafik 4. 3 <i>Net Working Capital</i>	77
Grafik 4. 4 <i>Leverage</i>	81
Grafik 4. 4 Hasil Uji Normalitas	82

DAFTAR LAMPIRAN

LAMPIRAN I

Surat Pengantar Bimbingan Skripsi

Surat Permohonan Izin Penelitian

Surat Penyediaan Data Untuk Skripsi

Berita Acara Bimbingan Skripsi

LAMPIRAN II

Laporan Keuangan Perusahaan

Data Hasil Perhitungan *Cash Holding*, Profitabilitas, *Net Working Capital*, dan *Leverage*

Tabulasi data

LAMPIRAN III

Output Hasil Perhitungan *Eviews* 10

LAMPIRAN IV

Tabel t (taraf signifikansi $\alpha = 0,05$)

Tabel F (taraf signifikansi $\alpha = 0,05$)

LAMPIRAN V

Daftar Riwayat Hidup