

**PENGARUH STRUKTUR KEPEMILIKAN, INTENSITAS MODAL,  
KEBIJAKAN INVESTASI DAN PERTUMBUHAN PENJUALAN  
TERHADAP KUALITAS LABA  
(Studi Empiris pada Perusahaan Sub Sektor Perbankan dan  
Lembaga Keuangan Lainnya yang Terdaftar di Bursa Efek Indonesia  
Periode 2018-2022)**

**SKRIPSI**

Diajukan untuk Memenuhi Sebagian dari  
Syarat Memperoleh Gelar Sarjana Ekonomi Program Studi Akuntansi

Oleh :

**ANDRI AHYANTO**  
**20200610062**



**PROGRAM STUDI AKUNTANSI  
FAKULTAS EKONOMI DAN BISNIS  
UNIVERSITAS KUNINGAN  
2024**

**LEMBAR PENGESAHAN TIM PENGUJI**

**PENGARUH STRUKTUR KEPEMILIKAN, INTENSITAS MODAL,  
KEBIJAKAN INVESTASI DAN PERTUMBUHAN PENJUALAN  
TERHADAP KUALITAS LABA  
(Studi Empiris pada Perusahaan Sub Sektor Perbankan dan  
Lembaga Keuangan Lainnya yang Terdaftar di Bursa Efek Indonesia  
Periode 2018-2022)**

Oleh  
**ANDRI AHYANTO**  
**20200610062**

Telah berhasil mempertahankan skripsinya pada tanggal 20 Juni 2024 dihadapan Dewan Penguji. Skripsi ini disahkan sebagai bagian persyaratan untuk memperoleh gelar Sarjana Ekonomi pada Program Studi Akuntansi Fakultas Ekonomi dan Bisnis Universitas Kuningan.


**Susunan Dewan Penguji**

Penguji I



**Dr. Yayat Supriatna, M.M.**  
**NIK. 19601015985031003**

Penguji II



**Neni Nurhayati, M.Si., Ak., CA**  
**NIP. 198802192015042002**

Penguji III




**Oktaviani Rita P., M.Si., Ak., CA**  
**NIK. 410110850152**

**LEMBAR PERSETUJUAN TIM PEMBIMBING**  
**PENGARUH STRUKTUR KEPEMILIKAN, INTENSITAS MODAL,**  
**KEBIJAKAN INVESTASI DAN PERTUMBUHAN PENJUALAN**  
**TERHADAP KUALITAS LABA**  
**(Studi Empiris pada Perusahaan Sub Sektor Perbankan dan**  
**Lembaga Keuangan Lainnya yang Terdaftar di Bursa Efek Indonesia**  
**Periode 2018-2022)**

DISETUJUI OLEH PEMBIMBING

Kuningan, Juli 2024

Pembimbing I



Dr. Herma Wiharno, M.Si.  
NIP. 196607121992031002

Pembimbing II




Oktaviani Rita P., S.E., M.Si., Ak., CA  
NIK. 410110850152

*Mengetahui*

Dekan Fakultas Ekonomi dan Bisnis



  
Dr. Lili Karmela F., S.E., M.Si.  
NIK. 41038971054

Kepala Program Studi Akuntansi



Lia Dwi Martika, S.E., M.Si.  
NIK. 410103880119

## **MOTTO DAN PERSEMBAHAN**

### **Motto :**

*Tetaplah berbuat baik kepada siapapun  
Karena apa yang kita tanam itu yang kita tuai  
Berbuat baiklah demi dirimu sendiri*

### **Persembahan :**

“Skripsi ini saya persembahkan untuk diri saya sendiri, kedua orang tua dan keluarga. Terima kasih atas seluruh doa, kasih sayang, dan dukungan yang telah diberikan. Terima kasih atas seluruh pengorbanan yang telah diberikan baik materi dan hal-hal lainnya, sehingga saya sudah sampai di titik ini. ”

## PERNYATAAN OTENTISITAS

Dengan ini saya menyatakan bahwa skripsi dengan judul "**Pengaruh Struktur Kepemilikan, Intensitas Modal, Kebijakan Investasi dan Pertumbuhan Penjualan terhadap Kualitas Laba (Studi Empiris pada Perusahaan Sub Sektor Perbankan dan Lembaga Keuangan Lainnya yang Terdaftar di Bursa Efek Indonesia Periode 2018-2022)**" ini beserta seluruh isinya adalah benar-benar karya saya sendiri, dan saya tidak melakukan penjiplakan atau pengutipan dengan cara-cara yang tidak sesuai dengan etika keilmuan yang berlaku dalam masyarakat keilmuan. Atas pernyataan ini, saya siap menanggung resiko/sanksi yang dijatuhkan kepada saya apabila kemudian ditemukan adanya pelanggaran terhadap etika keilmuan dalam karya saya ini, atau ada klaim dari pihak lain terhadap keaslian karya saya ini.

Kuningan, Mei 2024  
Yang Membuat Pernyataan



A 5000 Rupiah Indonesian postage stamp with a Garuda emblem and a signature over it. The stamp is yellow and green, with the number '5000' and the word 'METERAI' visible. Below the stamp, the text 'NIM. 20200610062' is printed.

A  
235EAKX482988249  
NIM. 20200610062

## ABSTRAK

**Andri Ahyanto (2024), NIM 20200610062. “PENGARUH STRUKTUR KEPEMILIKAN, INTENSITAS MODAL, KEBIJAKAN INVESTASI DAN PERTUMBUHAN PENJUALAN TERHADAP KUALITAS LABA (Studi Empiris pada Perusahaan Sub Sektor Perbankan dan Lembaga Keuangan Lainnya yang Terdaftar di Bursa Efek Indonesia Periode 2018-2022)”. Program Studi Akuntansi, Fakultas Ekonomi dan Bisnis, Universitas Kuningan. Dibimbing oleh Dr. Herma Wiharno, M.Si. dan Oktaviani Rita Puspasari, S.E., M.Si., Ak. CA.**

Penelitian ini bertujuan untuk mengetahui dan menganalisis pengaruh Struktur Kepemilikan, Intensitas Modal, Kebijakan Investasi dan Pertumbuhan Penjualan terhadap Kualitas Laba. Metode penelitian yang digunakan adalah metode deskriptif dan verifikatif. Populasi penelitian yang digunakan adalah perusahaan Sub Sektor Perbankan dan Lembaga Keuangan Lainnya yang terdaftar di Bursa Efek Indonesia (BEI) tahun 2018-2022 sebanyak 64 perusahaan. Sampel yang diperoleh dengan menggunakan metode *quota sampling* sebanyak 36 perusahaan. Jenis data yang digunakan dalam penelitian adalah data sekunder dengan menggunakan data laporan keuangan. Teknik analisis data dengan analisis regresi data panel dengan menggunakan E-Views 9. Hasil penelitian ini menunjukkan bahwa hasil *goodness of fit* (Uji F) menghasilkan model fit, serta hasil uji parsial (Uji T) menunjukkan bahwa kepemilikan institusional, kepemilikan manajerial, kepemilikan publik, intensitas modal dan pertumbuhan penjualan berpengaruh positif dan signifikan terhadap kualitas laba, sedangkan kebijakan investasi berpengaruh negatif dan signifikan terhadap kualitas laba.

**Kata Kunci : Kualitas Laba, Kepemilikan Institusional, Kepemilikan Manajerial, Kepemilikan Publik, Intensitas Modal, Kebijakan Investasi, Pertumbuhan Penjualan**

## **ABSTRACT**

***Andri Ahyanto (2024), NIM 20200610062. "THE EFFECT OF OWNERSHIP STRUCTURE, CAPITAL INTENSITY, INVESTMENT POLICY, SALES GROWTH ON EARNINGS QUALITY (Empirical Study of Banking and Other Financial Institutions Sub Sector Companies Listed on IDX 2018-2022)". Accounting Study Program, Faculty of Economics and Business, Kuningan University. Guided by Dr. Herma Wiharno, M.Si. and Oktaviani Rita Puspasari, S.E., M.Si., Ak. CA.***

*The purpose of this research is to know and analyze the effect of ownership structure, capital intensity, investment policy, sales growth on earnings quality. The research method used in this research is descriptive method and verification method. The research population used is Banking and Other Financial Institutions Sub Sector Companies Listed on IDX 2018-2022 were 64 companies. Samples obtained using the quota sampling method were 36 companies. The type of data used in research is secondary data using financial statement data. Data analysis techniques with panel data regression analysis using E-Views 9. The results of this research show goodness of fit result show the fit model, and the result of the partial test show that institutional ownership, managerial ownership, public ownership, capital intensity and sales growth has a positive and significant effect on earnings quality, while investment policy has a negative and significant effect on earnings quality.*

**Keywords : Earnings Quality, Institutional Ownership, Managerial Ownership, Public Ownership, Capital Intensity, Investment Policy, Sales Growth**

## KATA PENGANTAR

Puji serta syukur Alhamdulillah penulis panjatkan kehadiran Allah SWT yang telah melimpahkan rahmat, hidayah, taufik dan kekuatan sehingga penulis dapat menyelesaikan penyusunan skripsi ini dengan judul “**Pengaruh Struktur Kepemilikan, Intensitas Modal, Kebijakan Investasi dan Pertumbuhan Penjualan terhadap Kualitas Laba (Studi Empiris pada Perusahaan Sub Sektor Perbankan dan Lembaga Keuangan Lainnya yang Terdaftar di Bursa Efek Indonesia Periode 2018-2022)**).

Skripsi ini dibuat dan diajukan untuk memenuhi salah satu syarat dalam rangka memperoleh gelar Sarjana Ekonomi pada Program Studi Akuntansi Fakultas Ekonomi dan Bisnis Universitas Kuningan. Dalam penulisan skripsi ini tidak lepas dari hambatan dan kesulitan. Namun berkat bimbingan, bantuan, nasihat, saran dan doa serta kerjasama dari berbagai pihak, khususnya pembimbing, segala hambatan tersebut akhirnya dapat diatasi dengan baik.

Penulis menyadari bahwa dalam penulisan skripsi ini masih jauh dari sempurna. Hal ini disebabkan karena keterbatasan pengalaman dan ilmu pengetahuan yang dimiliki, untuk itu penulis mohon kritik dan saran yang bersifat membangun demi kesempurnaan penulis di masa yang akan datang. Pada akhir kata semoga skripsi ini dapat bermanfaat bagi penulis khususnya dan bagi para pembaca yang berminat pada umumnya. Terima Kasih.

Kuningan, Mei 2024

Penulis,

**ANDRI AHYANTO**  
**NIM. 20200610062**



## UCAPAN TERIMAKASIH

Segala puji syukur kehadirat Allah SWT yang telah memberikan kelimpahan rahmat, berkah, hidayah dan karunia-Nya, sehingga penulis dapat menyelesaikan skripsi ini sesuai dengan waktu yang telah ditetapkan.

Terselesaikannya skripsi ini tidak lepas dari masukan, arahan, dorongan, dukungan serta bimbingan yang diberikan dari berbagai pihak. Dengan kerendahan hati, penulis ingin menyampaikan ucapan terima kasih dan penghargaan sebesar-besarnya kepada :

1. Orang tua tercinta Bapak Arjo & Ibu Iyus, kakakku Teh Euis Anisah & A Cecep Rostiana, S.E., dan keponakanku Neng Endah Nur Azijah & Neng Kartika Aprianti, serta seluruh keluarga besar yang sudah mendoakan dan mendukung dalam segala hal sehingga dapat terselesaikan penyusunan skripsi ini.
2. Bapak Dr. Herma Wiharno, M.Si. selaku Dosen Pembimbing I yang telah meluangkan waktu, tenaga dan pikiran dalam mengarahkan dan membimbing penulis dalam menyelesaikan skripsi ini.
3. Ibu Oktaviani Rita Puspasari, S.E., M.Si., Ak. CA. selaku Dosen Pembimbing II yang telah meluangkan waktu, tenaga dan pikiran dalam mengarahkan dan membimbing penulis dalam menyelesaikan skripsi ini.
4. Bapak Dr. H. Dikdik Harjadi, M.Si. selaku Rektor Universitas Kuningan.
5. Ibu Dr. Lili Karmela Fitriani, S.E., M.Si. selaku Dekan Fakultas Ekonomi dan Bisnis Universitas Kuningan.
6. Ibu Enung Nurhayati, S.E., M.Si., Ak., CA., selaku Wakil Dekan I Fakultas Ekonomi & Bisnis Universitas Kuningan.
7. Bapak Dr. Dadang Suhardi, S.E., M.M. selaku Wakil Dekan II Fakultas Ekonomi & Bisnis Universitas Kuningan.
8. Ibu Lia Dwi Martika, S.E., M.Si. selaku Ketua Program Studi Akuntansi Fakultas Ekonomi dan Bisnis Universitas Kuningan.
9. Bapak Dendi Purnama S.E., M.Si. selaku Dosen Pembimbing Akademik.

10. Bapak dan Ibu Dosen Program Studi Akuntansi Fakultas Ekonomi dan Bisnis Universitas Kuningan yang telah membekali ilmu pengetahuan kepada penulis selama mengikuti perkuliahan.
11. Seluruh Karyawan Tata Usaha dan Staff Program Studi Akuntansi Fakultas Ekonomi dan Bisnis Universitas Kuningan atas bantuan dan kerjasamanya.
12. Rekan-rekan mahasiswa Program Studi Akuntansi 2020, khususnya kelas AKUNC-2020-03 yang selama ini telah berbagi pembelajaran, pengalaman serta kenangan yang telah kalian berikan.
13. Rekan-rekan organisasi mahasiswa BEM UNIKU 2023-2024, HIMAKU UNIKU 2022-2023, KPM UNIKU, dan PSM UNIKU atas pengalaman organisasi, pembelajaran serta kenangan yang telah kalian berikan.
14. Teman-teman bimbingan Pak Herma & Ibu Rita yang selama ini sudah mengejar *acc* dospem bersama, khususnya arika dan erika yang sudah *ovt* bersama dari awal skripsi, proses bimbingan hingga sidang yang tiap prosesnya pasti ada saja dramanya.
15. Terima kasih untuk orang-orang terdekat saya yang sudah tidak membiarkan saya sendirian pada saat perkuliahan, khususnya kepada teman guyonku yang ada digrup PHB bisa PHI terima kasih nda, lilis sekar dan te icus yang sudah kebersamai selama proses penyusunan skripsi dengan semua leluconnya dan waktu healing pada saat jenuh skripsian, kepada yang ada di grup PARTNER terima kasih maul dan ola yang sudah kebersamai dari awal perkuliahan, kepada yang ada di grup KITA KITA AJA terima kasih ola, izal, ami, farhan, izi, dinda dan rina yang sudah kebersamai pada saat perkuliahan di kelas, serta teman-teman semuanya yang tidak bisa saya sebutkan satu persatu.
16. Untuk Tiara Andini terima kasih lagu-lagumu selalu menemaniku saat menyusun skripsi ini, terima kasih sudah memotivasiku untuk segera menyelesaikan skripsi ini agar bisa bertemu kembali di festival setelah skripsi ini usai.
17. Terima kasih untuk diri sendiri yang sudah bisa bersabar serta berusaha untuk menyelesaikan skripsi ini. Terimakasih sudah sampai di titik ini.

## DAFTAR ISI

<b>ABSTRAK .....</b>	<b>i</b>
<b>ABSTRACT .....</b>	<b>ii</b>
<b>KATA PENGANTAR.....</b>	<b>iii</b>
<b>UCAPAN TERIMAKASIH .....</b>	<b>iv</b>
<b>DAFTAR ISI.....</b>	<b>vi</b>
<b>DAFTAR TABEL .....</b>	<b>x</b>
<b>DAFTAR GAMBAR.....</b>	<b>xii</b>
<b>DAFTAR GRAFIK .....</b>	<b>xiii</b>
<b>DAFTAR LAMPIRAN .....</b>	<b>xiv</b>
<b>BAB I PENDAHULUAN.....</b>	<b>1</b>
1.1 Latar Belakang .....	1
1.2 Rumusan Masalah.....	13
1.3 Tujuan Penelitian .....	14
1.4 Manfaat Penelitian .....	14
1.4.1 Manfaat Teoritis .....	14
1.4.2 Manfaat Praktis .....	14
<b>BAB II LANDASAN TEORI, KERANGKA BERPIKIR DAN HIPOTESIS.....</b>	<b>16</b>
2.1 Landasan Teori .....	16
2.1.1 Teori Keagenan ( <i>Agency Theory</i> ) .....	16
2.1.2 Teori Sinyal .....	16
2.1.3 Kualitas Laba.....	17
2.1.3.1 Definisi Kualitas Laba .....	17
2.1.3.2 Indikator Kualitas Laba.....	18
2.1.3.3 Faktor yang Mempengaruhi Kualitas Laba.....	18
2.1.4 Struktur Kepemilikan .....	22
2.1.4.1 Definisi Struktur Kepemilikan .....	22
2.1.4.2 Dimensi Struktur Kepemilikan .....	23
2.1.4.3 Faktor yang Mempengaruhi Struktur Kepemilikan .....	25

2.1.5 Intensitas Modal .....	26
2.1.5.1 Definisi Intensitas Modal .....	26
2.1.5.2 Indikator Intensitas Modal .....	26
2.1.5.3 Faktor yang Mempengaruhi Intensitas Modal .....	26
2.1.6 Kebijakan Investasi .....	27
2.1.6.1 Definisi Kebijakan Investasi .....	27
2.1.6.2 Indikator Kebijakan Investasi .....	28
2.1.6.3 Faktor yang Mempengaruhi Kebijakan Investasi .....	28
2.1.7 Pertumbuhan Penjualan .....	29
2.1.7.1 Definisi Pertumbuhan Penjualan.....	29
2.1.7.2 Indikator Pertumbuhan Penjualan .....	30
2.1.7.3 Faktor yang Mempengaruhi Pertumbuhan Penjualan .....	30
2.1.8 Hubungan Antar Variabel .....	31
2.1.8.1 Hubungan Kepemilikan Institusional dengan Kualitas Laba.....	31
2.1.8.2 Hubungan Kepemilikan Manajerial dengan Kualitas Laba .....	32
2.1.8.3 Hubungan Kepemilikan Publik dengan Kualitas Laba .....	33
2.1.8.4 Hubungan Intensitas Modal dengan Kualitas Laba .....	33
2.1.8.5 Hubungan Kebijakan Investasi dengan Kualitas Laba.....	34
2.1.8.6 Hubungan Pertumbuhan Penjualan dengan Kualitas Laba .....	35
2.1.9 Penelitian Terdahulu.....	36
2.2 Kerangka Berpikir.....	41
2.2.1 Pengaruh Kepemilikan Institusional terhadap Kualitas Laba .....	41
2.2.2 Pengaruh Kepemilikan Manajerial terhadap Kualitas Laba.....	42
2.2.3 Pengaruh Kepemilikan Publik terhadap Kualitas Laba.....	44
2.2.4 Pengaruh Intensitas Modal terhadap Kualitas Laba .....	46
2.2.5 Pengaruh Kebijakan Investasi terhadap Kualitas Laba .....	48
2.2.6 Pengaruh Pertumbuhan Penjualan terhadap Kualitas Laba.....	50
2.3 Hipotesis Penelitian .....	52
<b>BAB III METODE PENELITIAN .....</b>	<b>53</b>
3.1 Metode Penelitian yang Digunakan .....	53
3.2 Operasionalisasi Variabel .....	53

3.3 Populasi dan Sampel Penelitian .....	57
3.3.1 Populasi.....	57
3.3.2 Sampel .....	59
3.4 Jenis dan Sumber Data.....	62
3.4.1 Jenis Data .....	62
3.4.2 Sumber Data.....	62
3.4.3 Dimensi Data.....	62
3.5 Teknik Pengumpulan Data.....	63
3.6 Teknik Analisis Data .....	63
3.6.1 Analisis Deskriptif.....	63
3.6.2 Analisis Verifikatif .....	66
3.6.3 Pengujian Hipotesis.....	73
<b>BAB IV HASIL PENELITIAN DAN PEMBAHASAN .....</b>	<b>78</b>
4.1 Hasil Penelitian .....	78
4.1.1 Gambaran Umum Perusahaan Sub Sektor Perbankan dan Lembaga Keuangan Lainnya.....	78
4.1.2 Analisis Data Deskriptif .....	81
4.1.2.1 Kualitas Laba .....	82
4.1.2.2 Kepemilikan Institusional .....	86
4.1.2.3 Kepemilikan Manajerial.....	90
4.1.2.4 Kepemilikan Publik .....	95
4.1.2.5 Intensitas Modal.....	99
4.1.2.6 Kebijakan Investasi .....	103
4.1.2.7 Pertumbuhan Penjualan.....	107
4.1.3 Analisis Data Verifikatif .....	112
4.1.4 Pengujian Hipotesis.....	141
4.2 Pembahasan .....	146
4.2.1 Pengaruh Kepemilikan Institusional terhadap Kualitas Laba .....	146
4.2.2 Pengaruh Kepemilikan Manajerial terhadap Kualitas Laba.....	147
4.2.3 Pengaruh Kepemilikan Publik terhadap Kualitas Laba.....	148
4.2.4 Pengaruh Intensitas Modal terhadap Kualitas Laba .....	149

4.2.5 Pengaruh Kebijakan Investasi terhadap Kualitas Laba .....	150
4.2.6 Pengaruh Pertumbuhan Penjualan terhadap Kualitas Laba.....	151
<b>BAB V KESIMPULAN DAN SARAN .....</b>	<b>153</b>
5.1 Kesimpulan .....	153
5.2 Saran .....	154
<b>DAFTAR PUSTAKA .....</b>	<b>157</b>
<b>LAMPIRAN-LAMPIRAN</b>	

## DAFTAR TABEL

Tabel 1.1 Nilai Kualitas Laba Perusahaan Sub Sektor Perbankan dan Lembaga Keuangan Lainnya Periode 2018-2022.....	4
Tabel 2.1 Penelitian Terdahulu .....	36
Tabel 3.1 Operasionalisasi Variabel .....	54
Tabel 3.2 Daftar Populasi Penelitian .....	57
Tabel 3.3 Hasil Sampling Kuota .....	60
Tabel 3.4 Daftar Sampel Perusahaan .....	61
Tabel 4.1 Gambaran Umum Perusahaan Sub Sektor Perbankan dan Lembaga Keuangan Lainnya .....	78
Tabel 4.2 Hasil Perhitungan Kualitas Laba Perusahaan Sub Sektor Perbankan dan Lembaga Keuangan.....	82
Tabel 4.3 Hasil Statistik Deskriptif Kualitas Laba Perusahaan Sub Sektor Perbankan dan Lembaga Keuangan Lainnya.....	85
Tabel 4.4 Hasil Perhitungan Kepemilikan Institusional Perusahaan Sub Sektor Perbankan dan Lembaga Keuangan Lainnya.....	87
Tabel 4.5 Hasil Statistik Deskriptif Kepemilikan Institusional Perusahaan Sub Sektor Perbankan dan Lembaga Keuangan Lainnya .....	89
Tabel 4.6 Hasil Perhitungan Kepemilikan Manajerial Perusahaan Sub Sektor Perbankan dan Lembaga Keuangan Lainnya.....	91
Tabel 4.7 Hasil Statistik Deskriptif Kepemilikan Manajerial Perusahaan Sub Sektor Perbankan dan Lembaga Keuangan Lainnya .....	93
Tabel 4.8 Hasil Perhitungan Kepemilikan Publik Perusahaan Sub Sektor Perbankan dan Lembaga Keuangan Lainnya.....	95
Tabel 4.9 Hasil Statistik Deskriptif Kepemilikan Publik Perusahaan Sub Sektor Perbankan dan Lembaga Keuangan Lainnya.....	98
Tabel 4.10 Hasil Perhitungan Intensitas Modal Perusahaan Sub Sektor Perbankan dan Lembaga Keuangan Lainnya.....	99
Tabel 4.11 Hasil Statistik Deskriptif Intensitas Modal Perusahaan Sub Sektor Perbankan dan Lembaga Keuangan Lainnya.....	102

Tabel 4.12 Hasil Perhitungan Kebijakan Investasi Perusahaan Sub Sektor Perbankan dan Lembaga Keuangan Lainnya .....	104
Tabel 4.13 Hasil Statistik Deskriptif Kebijakan Investasi Perusahaan Sub Sektor Perbankan dan Lembaga Keuangan Lainnya .....	106
Tabel 4.14 Hasil Perhitungan Pertumbuhan Penjualan Perusahaan Sub Sektor Perbankan dan Lembaga Keuangan Lainnya .....	108
Tabel 4.15 Hasil Statistik Deskriptif Pertumbuhan Penjualan Perusahaan Sub Sektor Perbankan dan Lembaga Keuangan Lainnya .....	110
Tabel 4.16 Hasil Uji Autokorelasi .....	112
Tabel 4.17 Hasil Uji Multikolinearitas.....	113
Tabel 4.18 Hasil Uji Heteroskedastisitas .....	113
Tabel 4.19 Hasil Uji Model <i>Common Effect</i> .....	114
Tabel 4.20 Hasil Uji Model <i>Fixed Effect</i> .....	115
Tabel 4.21 Hasil Uji Model <i>Random Effect</i> .....	119
Tabel 4.22 Tabel Hasil Uji <i>Chow</i> .....	123
Tabel 4.23 Tabel Hasil Uji <i>Hausman</i> .....	124
Tabel 4.24 Hasil Uji Koefisien Determinasi ( $R^2$ ) .....	140
Tabel 4.25 Hasil Uji <i>Goodness of Fit</i> (Uji F) .....	141
Tabel 4.26 Hasil Uji Parsial (Uji T) .....	142



## DAFTAR GAMBAR

Gambar 2.1 Paradigma Penelitian.....	51
Gambar 3.1 Daerah Penerimaan dan Penolakan Hipotesis Positif .....	76
Gambar 3.2 Daerah Penerimaan dan Penolakan Hipotesis Negatif.....	77
Gambar 4.1 Hasil Uji Normalitas .....	112
Gambar 4.2 Daerah Penerimaan Uji T Kepemilikan Institusional .....	143
Gambar 4.3 Daerah Penerimaan Uji T Kepemilikan Institusional .....	143
Gambar 4.4 Daerah Penerimaan Uji T Kepemilikan Publik.....	144
Gambar 4.5 Daerah Penerimaan Uji T Intensitas Modal .....	144
Gambar 4.6 Daerah Penerimaan Uji T Kebijakan Investasi .....	145
Gambar 4.7 Daerah Penerimaan Uji T Pertumbuhan Penjualan.....	145

## DAFTAR GRAFIK

Grafik 1.1 Nilai Rata-Rata Kualitas Laba Perusahaan Sub Sektor Perbankan dan Lembaga Keuangan Lainnya Periode 2018-2022 .....	8
Grafik 4.1 Kualitas Laba Perusahaan Sub Sektor Perbankan dan Lembaga Keuangan Lainnya .....	84
Grafik 4.2 Kepemilikan Institusional Perusahaan Sub Sektor Perbankan dan Lembaga Keuangan Lainnya.....	88
Grafik 4.3 Kepemilikan Manajerial Perusahaan Sub Sektor Perbankan dan Lembaga Keuangan Lainnya.....	93
Grafik 4.4 Kepemilikan Publik Perusahaan Sub Sektor Perbankan dan Lembaga Keuangan Lainnya.....	97
Grafik 4.5 Intensitas Modal Perusahaan Sub Sektor Perbankan dan Lembaga Keuangan Lainnya .....	101
Grafik 4.6 Kebijakan Investasi Perusahaan Sub Sektor Perbankan dan Lembaga Keuangan Lainnya .....	106
Grafik 4.7 Pertumbuhan Penjualan Perusahaan Sub Sektor Perbankan dan Lembaga Keuangan Lainnya .....	110

## **DAFTAR LAMPIRAN**

### Lampiran I Administrasi Penelitian

- Surat Pengantar Bimbingan Skripsi
- Surat Permohonan Izin Mengadakan Penelitian
- Surat Permohonan Izin Penelitian
- Berita Acara Bimbingan Skripsi

### Lampiran II Tabulasi Data Perhitungan Variabel

### Lampiran III Output Perhitungan E-Views 9

### Lampiran IV Data Laporan Keuangan

### Lampiran V Tabel F & T

### Lampiran VI Daftar Riwayat Hidup