

**PENGARUH *CAPITAL ADEQUACY RATIO* (CAR),
NON PERFORMING LOAN (NPL), DAN *NET INTEREST
MARGIN* (NIM) TERHADAP *LOAN TO DEPOSIT RATIO* (LDR)
PADA PERBANKAN YANG TERDAFTAR DI BEI**

SKRIPSI

Diajukan untuk Memenuhi Sebagian dari
Syarat Memperoleh Gelar Sarjana Ekonomi Program Studi Akuntansi

Oleh:
ARI SUDIANTO
20190620210



**PROGRAM STUDI AKUNTANSI
FAKULTAS EKONOMI DAN BISNIS
UNIVERSITAS KUNINGAN
2024**

LEMBAR PENGESAHAN

LEMBAR PENGESAHAN TIM PENGUJI

PENGARUH *CAPITAL ADEQUACY RATIO* (CAR), *NON PERFORMING LOAN* (NPL), DAN *NET INTEREST MARGIN* (NIM) TERHADAP *LOAN TO DEPOSIT RATIO* (LDR) PADA PERBANKAN YANG TERDAFTAR DI BEI

Oleh
ARI SUDIANTO
20190620210


Telah berhasil mempertahankan skripsinya pada tanggal 21 Juni 2024 dihadapan Dewan Penguji. Skripsi ini disahkan sebagai bagian persyaratan untuk memperoleh gelar Sarjana Ekonomi pada Program Studi Akuntansi Fakultas Ekonomi dan Bisnis Universitas Kuningan.


Susunan Dewan Penguji


Penguji I

Penguji II

Penguji III


Dr. Yayat Supriatna, M.M
NIP. 196010151985031003


Dadang Suhendar, S.E., M.Si
NIK. 41038041247


Teti Rahmawati, S.E., M.Si., Ak., CA.
NIP. 198106172005012002

LEMBAR PERSETUJUAN

LEMBAR PERSETUJUAN TIM PEMBIMBING


PENGARUH *CAPITAL ADEQUACY RATIO* (CAR), *NON PERFORMING LOAN* (NPL), DAN *NET INTEREST* *MARGIN* (NIM) TERHADAP *LOAN TO DEPOSIT RATIO* (LDR) PADA PERBANKAN YANG TERDAFTAR DI BEI

Oleh:
ARI SUDIANTO
20190620210

DISETUJUI OLEH PEMBIMBING

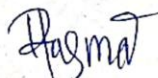
Kuningan, Juni 2024

Pembimbing I



Dendi Purnama, S.E., M.Si.
NIK. 410102900207

Pembimbing II



Teti Rahmawati, S.E., M.Si., Ak., CA.
NIP. 198106172005012002

Mengetahui

Dekan Fakultas Ekonomi dan Bisnis



Dr. Hj. Lili Karmela F., S.E., M.Si.
NIK. 41038971054

Ketua Program Studi Akuntansi



Lia Dwi Martika, S.E., M.Si.
NIK. 410103880119

PERNYATAAN OTENTISITAS

PERNYATAAN OTENTISITAS

Dengan ini saya menyatakan bahwa skripsi dengan judul "**Pengaruh *Capital Adequacy Ratio (CAR)*, *Non Performing Loan (NPL)*, dan *Net Interest Margin (NIM)* Terhadap *Loan to Deposit Ratio (LDR)* pada Perbankan yang Terdaftar di BEI**" ini beserta seluruh isinya adalah benar-benar merupakan karya tulis ilmiah yang orisinal, dan saya tidak melakukan penjiplakan atau pengutipan dengan cara-cara yang tidak sesuai etika keilmuan yang berlaku. Atas pernyataan ini, saya siap menanggung risiko atau sanksi yang dijatuhkan kepada saya apabila di kemudian hari ditemukan adanya pelanggaran terhadap etika keilmuan dalam karya tulis ilmiah ini atau klaim dari pihak lain terhadap keaslian karya saya ini.

Kuningan, 21 Juni 2024
Yang Membuat Pernyataan



Ari Sidiyanto
NIM. 20190620210

MOTTO DAN PERSEMBAHAN

Motto

“Sesungguhnya Bersama kesulitan ada kemudahan”

(Q.S Al-Insyirah:5)

“Terlambat bukan berarti gagal, cepat bukan berarti hebat. Terlambat bukan menjadi alasan untuk menyerah, setiap orang memiliki proses yang berbeda. Percaya proses itu yang paling penting, karena Allah telah mempersiapkan hal baik dibalik kata proses yang di anggap rumit.”

Persembahan

Puji syukur kepada Allah Subhanahu Wa Ta'ala atas Ridho-Nya serta karunia-Nya sehingga skripsi ini dapat terselesaikan dengan baik.

Skripsi ini penulis persembahkan sebagai ungkapan syukur kepada kedua orang tua dan semua pihak yang telah membantu, mendukung, serta mendoakan penulis selama proses menempuh Pendidikan ini.

ABSTRAK

Pengaruh *Capital Adequacy Ratio (CAR)*, *Non Performing Loan (NPL)*, dan *Net Interest Margin (NIM)* Terhadap *Loan to Deposit Ratio (LDR)* pada Perbankan yang Terdaftar di BEI oleh Ari Sudianto, 20190620210, Program Studi Akuntansi, Fakultas Ekonomi dan Bisnis, Universitas Kuningan, 2024. Dibimbing oleh Dendi Purnama, S.E., M.Si sebagai Pembimbing I dan Teti Rahmawati, S.E., M.Si., Ak., CA sebagai Pembimbing II.

Tujuan penelitian ini adalah menghasilkan fakta empiris yang dapat menjelaskan pengaruh *capital adequacy ratio*, *non performing loan*, dan *net interest margin* terhadap *loan to deposit ratio*. Hipotesis yang diajukan penelitian ini yaitu *capital adequacy ratio* berpengaruh positif terhadap *loan to deposit ratio*; *non performing loan* berpengaruh negatif terhadap *loan to deposit ratio*; dan *net interest margin* berpengaruh positif terhadap *loan to deposit ratio*. Penelitian ini menggunakan metode deskriptif dan metode verifikatif. Populasi penelitian yaitu Perbankan yang Terdaftar di BEI sebanyak 47 bank. Teknik pengambilan sampel melalui *purposive sampling* sehingga ditentukan sampel penelitian yaitu Perbankan yang Terdaftar di BEI sebanyak 43 bank. Teknik pengumpulan data yang digunakan adalah observasi tidak berpartisipasi, sedangkan teknik analisis data yang digunakan adalah analisis regresi data panel. Berdasarkan hasil penelitian diketahui *capital adequacy ratio* berpengaruh positif dan signifikan terhadap *loan to deposit ratio*; *non performing loan* berpengaruh negatif dan signifikan terhadap *loan to deposit ratio*; dan *net interest margin* berpengaruh positif dan signifikan terhadap *loan to deposit ratio*.

Kata Kunci: *Capital Adequacy Ratio*, *Non Performing Loan*, *Net Interest Margin*, dan *Loan to Deposit Ratio*.

ABSTRACT

The Effect of Capital Adequacy Ratio (CAR), Non Performing Loan (NPL) and Net Interest Margin (NIM) on Loan to Deposit Ratio (LDR) in Banks Listed on the IDX by Ari Sudianto, 20190620210, Accounting Study Program, Economics and Business Faculty, Kuningan University, 2024. The Guided by Dendi Purnama, S.E., M.Si as Advisor I and Teti Rahmawati, S.E., M.Si., Ak., CA as Advisor II.

The aim of this study was to produce empirical facts that can explain the effect of capital adequacy ratio, non performing loan, and net interest margin on loan to deposit ratio. The hypotheses proposed by this study were capital adequacy ratio had a positive effect on loan to deposit ratio; non performing loan had a negative effect on loan to deposit ratio; and net interest margin had a positive effect on loan to deposit ratio. This research used descriptive method and verification method. The research population was the Banks Listed on the IDX as many as 47 banks. The sampling technique was through purposive sampling so that the research sample was determined, namely the Banks Listed on the IDX as many as 43 companies. The data collection technique used was non-participating observation, while the data analysis technique used was panel data regression analysis. Based on the results of the study, it can be seen that capital adequacy ratio had a positive and significant effect on loan to deposit ratio; non performing loan had a negative and significant effect on loan to deposit ratio; and net interest margin had a positive and significant effect on loan to deposit ratio.

Keywords: Capital Adequacy Ratio, Non Performing Loan, Net Interest Margin, and Loan to Deposit Ratio.

KATA PENGANTAR

Segala puji bagi Allah Rabbil'alamin, yang telah melimpahkan rizki, karunia dan hidayah kepada segenap makhluk ciptaan-Nya, sehingga sampai saat ini kita masih diberikan nikmat iman dan Islam. Tidak lupa shalawat serta salam semoga tercurah kepada Nabi Muhammad SAW, keluarga, para sahabatnya serta pengikut-pengikutnya yang istiqamah terhadap Islam hingga akhir zaman.

Alhamdulillah karena berkat rahmat-Nya lah penulis dapat menyelesaikan skripsi ini dengan judul "**Pengaruh *Capital Adequacy Ratio (CAR)*, *Non Performing Loan (NPL)*, dan *Net Interest Margin (NIM)* Terhadap *Loan to Deposit Ratio (LDR)* pada Perbankan yang Terdaftar di BEI**". Penulisan skripsi ini diajukan dalam memenuhi syarat memperoleh gelar Sarjana Ekonomi Program Studi Akuntansi Fakultas Ekonomi dan Bisnis Universitas Kuningan.

Penulis menyadari bahwa dalam penulisan skripsi ini tidak terlepas dari kekurangan dan kesalahan. Oleh karena itu, penulis sangat mengharapkan saran dan kritik dari semua pihak untuk dijadikan pengetahuan di masa yang akan datang. Akhir kata, penulis berharap semoga skripsi ini dapat bermanfaat khususnya bagi penulis dan umumnya bagi para pembaca, serta dapat dijadikan sebagai bahan masukan bagi objek yang diteliti pada penelitian ini. *Aamiin Ya Robbal'alamiin.*

Kuningan, 21 Juni 2024

Penulis

Ari Sudionto
NIM. 20190620210

UCAPAN TERIMA KASIH

Segala puji bagi Allah SWT, berkat rahmat dan kasih sayang-Nya penulis dapat menyelesaikan skripsi ini. Shalawat serta salam semoga senantiasa tercurah kepada junjungan kita Nabi Muhammad SAW beserta para keluarganya, sahabat, dan kepada kita semua selaku umatnya yang insya Allah taat dan patuh pada ajarannya. Aamiin. Selama penyusunan skripsi ini, penulis banyak memperoleh bimbingan, dorongan, semangat, bantuan dan nasehat baik secara moral maupun materil dari berbagai pihak. Dalam kesempatan ini dengan segala kerendahan hati penulis menyampaikan ucapan terimakasih yang sebesar-besarnya kepada:

1. Bapak Dendi Purnama, S.E., M.Si., selaku Dosen Pembimbing I yang telah membimbing, memberikan saran, motivasi, serta ilmu yang sangat bermanfaat kepada penulis sehingga dapat menyelesaikan skripsi ini.
2. Ibu Teti Rahmawati, S.E., M.Si., Ak., CA., selaku Dosen Pembimbing II yang telah membimbing, memberikan saran, motivasi, serta ilmu yang sangat bermanfaat kepada penulis sehingga dapat menyelesaikan skripsi ini.
3. Bapak Dr. H. Dikdik Harjadi, S.E., M.Si., selaku Rektor Universitas Kuningan.
4. Ibu Dr. Hj. Lili Karmela Fitriani, S.E., M.Si., selaku Dekan Fakultas Ekonomi dan Bisnis Universitas Kuningan.
5. Ibu Lia Dwi Martika, S.E., M.Si., selaku Ketua Program Studi Akuntansi Fakultas Ekonomi dan Bisnis Universitas Kuningan.
6. Ibu Neni Nurhayati, S.E., M.Si., Ak., CA., selaku Pembimbing Akademik yang telah memberikan bimbingan dan motivasi kepada penulis selama perkuliahan.
7. Seluruh Bapak dan Ibu Dosen Fakultas Ekonomi dan Bisnis yang telah memberikan pengetahuan yang sangat bermanfaat selama perkuliahan.
8. Seluruh Staf Program Studi Akuntansi dan Tata Usaha Fakultas Ekonomi dan Bisnis Universitas Kuningan atas kerjasamanya.
9. Kedua orang tua penulis, Bapak Suharna dan Ibu Jutirah yang penuh perhatian dan kesabaran lahir batin membantu dan memotivasi penulis, kasih sayang dan doa yang tidak henti-hentinya mengalir demi kelancaran dan kesuksesan penulis dalam menyelesaikan skripsi ini.

10. Kakak-kakakku, Teh Sartika dan keluarga, A Andi dan keluarga serta A Adien atas motivasi dan dukungannya untuk menyelesaikan pendidikan ini.
11. Keluarga besarku yang selalu memberikan dukungan dan doa tiada henti.
12. Teman teman seperjuangan dan seluruh keluarga besar Akuntansi Reguler B atas kebersamaan, solidaritas, doa dan dukungan selama ini.
13. Semua pihak yang tidak dapat disebutkan satu persatu atas bantuannya dalam menyelesaikan skripsi ini baik secara langsung maupun tidak langsung.

Penulis berharap semoga Allah SWT membalas segala kebaikan semua pihak yang telah membantu dalam penyusunan dan penyelesaian skripsi ini. *Aamin.*

Kuningan, 21 Juni 2024

Penulis

Ari Sudianto
NIM. 20190620210

DAFTAR ISI

LEMBAR PENGESAHAN	
LEMBAR PERSETUJUAN	
PERNYATAAN OTENTISITAS	
MOTTO DAN PERSEMBAHAN	
ABSTRAK	i
ABSTRACT	ii
KATA PENGANTAR.....	iii
UCAPAN TERIMA KASIH.....	iv
DAFTAR ISI.....	vi
DAFTAR TABEL.....	ix
DAFTAR GAMBAR.....	x
DAFTAR GRAFIK	xi
DAFTAR LAMPIRAN	xii
BAB I PENDAHULUAN	1
1.1 Latar Belakang Masalah.....	1
1.2 Rumusan Masalah	5
1.3 Tujuan Penelitian	6
1.4 Manfaat Penelitian	6
1.4.1 Manfaat Teoritis	6
1.4.2 Manfaat Praktis	6
BAB II LANDASAN TEORI, KERANGKA BERPIKIR DAN HIPOTESIS	7
2.1 Landasan Teori.....	7
2.1.1 <i>Signalling Theory</i>	7
2.1.2 <i>Loan to Deposit Ratio (LDR)</i>	8
2.1.3 <i>Capital Adequacy Ratio (CAR)</i>	10
2.1.4 <i>Non Performing Loan (NPL)</i>	13
2.1.5 <i>Net Interest Margin (NIM)</i>	15
2.1.6 Hubungan Antar Variabel	17
2.1.7 Penelitian Terdahulu	19
2.2 Kerangka Berpikir.....	23
2.2.1 Pengaruh <i>Capital Adequacy Ratio</i> Terhadap <i>Loan to Deposit Ratio</i>	23
2.2.2 Pengaruh <i>Non Performing Loan</i> Terhadap <i>Loan to Deposit Ratio</i>	23

2.2.3	Pengaruh <i>Net Interest Margin</i> Terhadap <i>Loan to Deposit Ratio</i>	24
2.3	Hipotesis.....	25
BAB III	METODE PENELITIAN	26
3.1	Metode Penelitian yang Digunakan	26
3.2	Operasionalisasi Variabel.....	26
3.3	Populasi dan Sampel Penelitian	27
3.3.1	Populasi	27
3.3.2	Sampel.....	27
3.4	Jenis dan Sumber Data.....	29
3.5	Teknik Pengumpulan Data.....	30
3.6	Teknik Analisis Data.....	30
3.6.1	Analisis Deskriptif.....	30
3.6.2	Analisis Verifikatif.....	31
BAB IV	HASIL PENELITIAN DAN PEMBAHASAN.....	40
4.1	Hasil Penelitian	40
4.1.1	Deskripsi Perbankan yang Terdaftar di BEI.....	40
4.1.2	Deskripsi Variabel Penelitian.....	41
4.1.3	Uji Asumsi Klasik	51
4.1.4	Uji Regresi Data Panel	54
4.1.5	Uji Koefisien Determinasi.....	68
4.1.6	Uji Hipotesis.....	69
4.2	Pembahasan.....	71
4.2.1	Pengaruh <i>Capital Adequacy Ratio</i> Terhadap <i>Loan to Deposit Ratio</i>	71
4.2.2	Pengaruh <i>Non Performing Loan</i> Terhadap <i>Loan to Deposit Ratio</i>	72
4.2.3	Pengaruh <i>Net Interest Margin</i> Terhadap <i>Loan to Deposit Ratio</i>	73
BAB V	KESIMPULAN DAN SARAN	75
5.1	Kesimpulan	75
5.2	Saran.....	75
	DAFTAR PUSTAKA	77
	LAMPIRAN-LAMPIRAN	79
	Lampiran 1 Data Penelitian	80

Lampiran 2 Hasil Olah Data Eviews	87
Lampiran 3 Tabel Statistik	94
Lampiran 4 Contoh LK Bank	96
Lampiran 5 Administrasi Penelitian	100

DAFTAR TABEL

Tabel 1.1	LDR Perbankan yang Terdaftar di BEI Tahun 2019-2023	2
Tabel 2.1	Penelitian Terdahulu	19
Tabel 3.1	Operasionalisasi Variabel.....	27
Tabel 3.2	Kriteria Penetapan Sampel Penelitian.....	28
Tabel 3.3	Perbankan yang Terdaftar di BEI yang Dijadikan Sampel	28
Tabel 4.1	Profil Umum Perbankan yang Terdaftar di BEI	40
Tabel 4.2	LDR Perbankan yang Terdaftar di BEI Tahun 2019-2023	42
Tabel 4.3	Deskriptif LDR.....	43
Tabel 4.4	CAR Perbankan yang Terdaftar di BEI Tahun 2019-2023.....	44
Tabel 4.5	Deskriptif CAR	45
Tabel 4.6	NPL Perbankan yang Terdaftar di BEI Tahun 2019-2023.....	47
Tabel 4.7	Deskriptif NPL.....	48
Tabel 4.8	NIM Perbankan yang Terdaftar di BEI Tahun 2019-2023	49
Tabel 4.9	Deskriptif NIM.....	50
Tabel 4.10	Uji Multikolinearitas	52
Tabel 4.11	Uji Heteroskedastisitas.....	53
Tabel 4.12	Uji Autokorelasi.....	54
Tabel 4.13	Model <i>Common Effect</i>	55
Tabel 4.14	Model <i>Fixed Effect</i>	55
Tabel 4.15	Model <i>Random Effect</i>	60
Tabel 4.16	Uji <i>Chow</i>	63
Tabel 4.17	Uji <i>Hausman</i>	64
Tabel 4.18	Koefisien Determinasi.....	68
Tabel 4.19	Uji Parsial.....	69

DAFTAR GAMBAR

Gambar 2.1	Paradigma Penelitian.....	25
Gambar 3.1	Daerah Penerimaan dan Penolakan Ho Parsial Positif.....	38
Gambar 3.2	Daerah Penerimaan dan Penolakan Ho Parsial Negatif.....	39
Gambar 4.1	Daerah Penolakan Ho Secara Parsial 1	69
Gambar 4.2	Daerah Penolakan Ho Secara Parsial 2	70
Gambar 4.3	Daerah Penolakan Ho Secara Parsial 3	70

DAFTAR GRAFIK

Grafik 4.1	LDR Perbankan yang Terdaftar di BEI Tahun 2019-2023	43
Grafik 4.2	CAR Perbankan yang Terdaftar di BEI Tahun 2019-2023	46
Grafik 4.3	NPL Perbankan yang Terdaftar di BEI Tahun 2019-2023.....	48
Grafik 4.4	NIM Perbankan yang Terdaftar di BEI Tahun 2019-2023	51
Grafik 4.5	Uji Normalitas	52

DAFTAR LAMPIRAN

- Lampiran 1 Data Penelitian
- Lampiran 2 Hasil Olah Data Eviews
- Lampiran 3 Tabel Statistik
- Lampiran 4 Contoh Laporan Keuangan (LK) Bank
- Lampiran 5 Administrasi Penelitian