

PENGARUH *GOOD CORPORATE GOVERNANCE*, *CORPORATE SOCIAL RESPONSIBILITY* DAN PROFITABILITAS TERHADAP NILAI PERUSAHAAN

(Studi Kasus Terhadap Perusahaan Pertambangan Sub Sektor Batubara Yang Terdaftar di Bursa Efek Indonesia Tahun 2018-2022)

SKRIPSI

Diajukan untuk Memenuhi Sebagian dari Syarat Memperoleh Gelar Sarjana
Ekonomi Program Studi Manajemen



Oleh:

BENAYA KIKKO YOSIFA

20200510147

**PROGRAM STUDI MANAJEMEN
FAKULTAS EKONOMI DAN BISNIS
UNIVERSITAS KUNINGAN**

2024

LEMBAR PENGESAHAN

PENGARUH *GOOD CORPORATE GOVERNANCE*, *CORPORATE SOCIAL RESPONSIBILITY* DAN PROFITABILITAS TERHADAP
NILAI PERUSAHAAN

(Studi Kasus Terhadap Perusahaan Pertambangan Sub Sektor Batubara Yang Terdaftar di Bursa Efek Indonesia Tahun 2018-2022)

Oleh:

BENAYA KIKKO YOSIFA
20200510147

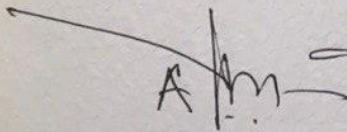
Telah berhasil mempertahankan skripsinya pada tanggal 9 Oktober 2024 dihadapan Dewan Penguji. Skripsi ini disahkan sebagai bagian persyaratan untuk memperoleh Gelar Sarjana Ekonomi pada Program Studi Manajemen Fakultas Ekonomi dan Bisnis Universitas Kuningan.

Susunan Dewan Penguji


Penguji I,

Penguji II,


Penguji III,



Dr. H. Avus A Yusuf, S.E., M.Si
NIP. 197108012000031002



Dr. Dadang Suhardi, S.E. M.M
NIK. 41038111400



Dr. Dede Djuniardi, S.E., M.M
NIK. 41038031154

LEMBAR PERSETUJUAN

PENGARUH *GOOD CORPORATE GOVERNANCE, CORPORATE
SOCIAL RESPONSIBILITY* DAN PROFITABILITAS TERHADAP
NILAI PERUSAHAAN

(Studi Kasus Terhadap Perusahaan Pertambangan Sub Sektor Batubara Yang
Terdaftar di Bursa Efek Indonesia Tahun 2018-2022)


Oleh:

BENAYA KIKKO YOSIFA
20200510147

DISETUJUI OLEH PEMBIMBING


Kuningan, Oktober 2024

Dosen Pembimbing I,



Dr. Dede Djuniardi, S.E., M.M.
NIK. 41038031154

Dosen Pembimbing II,



Dadang Suhendar, S.E., M.Si.
NIK. 41038041247


Mengetahui

Dekan Fakultas Ekonomi dan Bisnis,



Dr. Hj. Lili Karmela Fitriani, S.E., M.Si
NIK. 41038971054

Kepala Program Studi Manajemen,



Dr. Rina Masruroh, S.E., M.E.Sy
NIK. 41038091296

MOTTO DAN PERSEMBAHAN

MOTTO

“ Sepiro Gedhening Sengsoro yen Tinompo Amung Dadi Cobo ”

PERSEMBAHAN

Untuk diri sendiri, orang tua dan seluruh keluarga yang selalu mendoakan serta memberikan dukungan skripsi ini dapat selesai. Tak lupa juga untuk teman-teman seperjuangan yang selalu menemani dalam setiap langkah dari setiap prosesnya.

PERNYATAAN OTENTITAS

Dengan ini saya menyatakan bahwa skripsi dengan judul “ **Pengaruh *Good Corporate Governance, Corporate Social Responsibility* dan Profitabilitas Terhadap Nilai Perusahaan (Studi Kasus Terhadap Perusahaan Pertambangan Sub Sektor Batubara Yang Terdaftar di Bursa Efek Indonesia Tahun 2018-2022)**” ini beserta seluruh isinya adalah karya saya sendiri dan saya tidak melakukan penjiplakan atau pengutipan dengan cara-cara tidak sesuai dengan etika keilmuan yang berlaku dalam masyarakat keilmuan. Atas pernyataan ini, saya siap menanggung risiko/sanksi yang dijatuhkan kepada saya apabila kemudian ditemukan adanya pelanggaran terhadap etika keilmuan dalam karya saya ini ada ada klaim dari pihak lain terhadap keaslian karya saya ini.

Kuningan, Oktober 2024

Yang Membuat Pernyataan,



Benaya Kikko Yosifa
NIM. 20200510147

ABSTRAK

Benaya Kikko Yosifa. 20200510147. Pengaruh *Good Corporate Governance*, *Corporate Social Responsibility* dan Profitabilitas Terhadap Nilai Perusahaan (Studi Kasus Terhadap Perusahaan Pertambangan Sub Sektor Batubara Yang Terdaftar di Bursa Efek Indonesia Tahun 2018-2022).

Dibimbing oleh Dr. Dede Djuniardi, SE., M. M. dan Dadang Suhendar, SE., M.Si.

Penelitian ini bertujuan untuk mengetahui pengaruh *Good Corporate Governance*, *Corporate Social Responsibility* dan Profitabilitas Terhadap Nilai Perusahaan Pertambangan Sub Sektor Batubara yang terdaftar di Bursa Efek Indonesia tahun 2018-2022 (BEI). Metode penelitian yang digunakan kuantitatif dengan analisis regresi data panel. Sampling yang digunakan adalah sampling jenuh. Pengujian hipotesis dalam penelitian menunjukkan bahwa *Good Corporate Governance*, *Corporate Social Responsibility* dan Profitabilitas berpengaruh positif dan signifikan terhadap nilai perusahaan.

Kata Kunci: *Good Corporate Governance*, *Corporate Social Responsibility*, Profitabilitas, Nilai Perusahaan

ABSTRACT

Benaya Kikko Yosifa. 20200510147. The Effect of Good Corporate Governance, Corporate Social Responsibility and Profitability on Company Value (Case Study of Coal Sub-Sector Mining Companies Listed on the Indonesia Stock Exchange in 2018-2022).

Supervised by Dr. Dede Djuniardi, SE., M.M. and Dadang Suhendar, SE., M.Si.

This study aims to determine the effect of Good Corporate Governance, Corporate Social Responsibility and Profitability on the Value of Coal Sub-Sector Mining Companies listed on the Indonesia Stock Exchange in 2018-2022 (IDX). The research method used is quantitative with regression analysis of panel data. The sampling used is saturated Sampling. Hypothesis testing in the study shows that Good Corporate Governance, Corporate Social Responsibility and Profitability have a positive and significant effect on company value.

Keywords: Good Corporate Governance, Corporate Social Responsibility, Profitability, Corporate Value

KATA PENGANTAR

Puji syukur penulis panjatkan atas kehadiran Allah SWT, berkat limpahan rahmat, nikmat dan hidayah-Nya, sehingga penulis dapat menyelesaikan penyusunan proposal skripsi ini dengan baik dan lancar. Adapun judul dari penelitian ini adalah “Pengaruh *Good Corporate Governance, Corporate Social Responsibility*, Profitabilitas terhadap Nilai Perusahaan (Studi Kasus Pada Perusahaan Pertambangan Sub Sektor Batubara Yang Terdaftar di Bursa Efek Indonesia Tahun 2018-2022)”.

Penulis menyadari bahwa dalam penulisan proposal skripsi ini penulis mendapatkan bantuan dan pertolongan dari berbagai pihak, sehingga proposal skripsi ini dapat terselesaikan dengan baik. Penulis menyadari bahwa dalam penyusunan proposal skripsi ini masih banyak kekurangan yang disebabkan oleh kekurangan dan kelalaian, serta keterbatasan penulis. Oleh karena itu penulis memohon maaf apabila terdapat kesalahan ataupun kekurangan serta diharapkan adanya kritik dan saran yang membangun dari semua pihak. Semoga proposal skripsi ini dapat bermanfaat khususnya untuk penulis dan umumnya untuk pembaca.

Kuningan, Desember 2023

Penulis



BENAYA KIKKO YOSIFA

NIM. 20200510147

UCAPAN TERIMAKASIH

Dengan penuh rasa syukur, penulis mengucapkan terimakasih sebesar-besarnya karena selama proses penyusunan tugas akhir penulis banyak menemukan kendala dan hambatan. Namun berkat dukungan, bimbingan serta pengarahan dari berbagai pihak akhirnya tugas akhir ini dapat selesai pada waktunya. Maka dari itu penulis mengucapkan terimakasih kepada:

1. Diri sendiri yang sudah kuat dan semangat untuk berusaha dalam menggapai mimpi dan cita-cita serta kesehatan yang telah diberikan oleh Allah SWT. Terimakasih atas segala hal yang sudah dilakukan. Terimakasih untuk tetap bertahan.
2. Mamah tercinta Ibu Yaseri Galih Wahyuningrum, terimakasih sudah menjadi sosok Mamah terbaik sepanjang masa, telah mengandung, melahirkan, membesarkan dan merawat saya dengan penuh cinta dan kasih sayang, dan saya berikan gelar sarjana ini untuk mamah yang selalu mendoakan dan memberikan dukungan yang luar biasa untuk saya, dan mamah menjadi alasan saya untuk tetap bertahan.
3. Bapak Dr. Dede Djuniardi., SE., M.M. dosen pembimbing I serta dosen pembimbing akademik yang telah banyak meluangkan waktu, membimbing memberikan arahan, ilmu, petunjuk, masukan serta nasihat kepada penulis selama perkuliahan dan penyusunan skripsi sehingga penulis dapat menyelesaikan skripsi ini.
4. Bapak Dadang Suhendar, SE., M.Si. selaku dosen pembimbing II yang telah banyak meluangkan waktu, membimbing memberikan arahan, ilmu, petunjuk, masukan serta nasihat kepada penulis selama penyusunan skripsi sehingga penulis dapat menyelesaikan skripsi ini.
5. Ibu Dr. Rina Masruroh, SE., Me.Sy. selaku ketua Program Studi Manajemen, Fakultas Ekonomi dan Bisnis, Universitas Kuningan.
6. Ibu Dr. Hj. Lili Karmela Fitriani, S.E., M.Si. selaku Dekan Fakultas Ekonomi dan Bisnis Universitas Kuningan.
7. Bapak Dr. H. Dikdik Harjadi, M.Si. selaku Rektor Universitas Kuningan.
8. Seluruh Dosen serta Jajaran Staf Fakultas Ekonomi dan Bisnis yang telah

- memberikan ilmu selama perkuliahan berlangsung dari semester 1 sampai
9. Untuk Pakde yaseri Eko Gurit Sinandito, Pakde Sularno, Bude Maya Susana, Bude Yasri Dewi Teteki Ningrum, Om Yaseri Galih Tejo Wicaksono, tante Susi Yulianti dan seluruh keluarga terkasih yang selalu selalu menjadi support system, selalu mendoakan, memberikan dukungan, bantuan, motivasi dan segala hal yang diberikan kepada penulis sehingga penulis bisa menjadi seperti ini.
 10. Untuk sahabat – sahabat tercinta “KOTACA” yang beranggotakan Delvia Etika Wijaya, Puji Lestari, Ratna Oktapiani, Salsa Fauziyah Suciyanti, Adinda Rachmawati, Khoirunnisa Zahara, Faisal Ramadhan Nursofyan, Ega Ramdani, Nadia Alayda Qutrata’in yang selalu bersama-sama, terus memberikan semangat, bantuan, dukungan, serta motivasi kepada penulis.

DAFTAR ISI

| | |
|--|-------------|
| ABSTRAK | i |
| KATA PENGANTAR..... | iii |
| UCAPAN TERIMAKASIH..... | iv |
| DAFTAR ISI..... | vi |
| DAFTAR TABEL | viii |
| DAFTAR GAMBAR..... | x |
| BAB I PENDAHULUAN..... | 1 |
| 1.1 Latar Belakang..... | 1 |
| 1.2 Rumusan Masalah | 8 |
| 1.3 Tujuan Penelitian..... | 8 |
| 1.4 Manfaat Penelitian..... | 8 |
| BAB II LANDASAN TEORI, KERANGKA BERPIKIR DAN HIPOTESIS | 10 |
| 2.1 Landasan Teori | 10 |
| 2.1.1 Teori Agensi..... | 10 |
| 2.1.2 Teori Asimetri Informasi (<i>Asymmetry Information Theory</i>)..... | 11 |
| 2.1.3 Nilai Perusahaan | 13 |
| 2.1.4 Good Corporate Governance | 16 |
| 2.1.5 Corporate Social Responsibility..... | 19 |
| 2.1.6 Profitabilitas | 29 |
| 2.1.7 Hubungan Antar Variabel | 31 |
| 2.1.8 Penelitian Terdahulu | 33 |
| 2.2 Kerangka Berpikir..... | 38 |
| 2.3 Hipotesis | 40 |
| BAB III..... | 41 |
| METODE PENELITIAN | 41 |
| 2.2 Metode Penelitian Yang Digunakan | 41 |
| 2.3 Operasional Variabel..... | 41 |
| 2.4 Populasi dan Sampel Penelitian | 43 |
| 3.3.1 Populasi..... | 43 |
| 3.3.2 Sampel..... | 44 |
| 2.5 Jenis dan Sumber Data..... | 45 |
| 3.4.1 Jenis Data..... | 45 |
| 3.4.2 Sumber Data..... | 46 |
| 2.6 Teknik Pengumpulan Data..... | 46 |
| 2.7 Teknik Analisis Data..... | 46 |

| | |
|--|------------|
| 3.6.1 Analisis Deskriptif..... | 47 |
| 3.6.2 Analisis Verifikatif..... | 49 |
| 3.6.4 Analisis Regresi Data Panel | 51 |
| 3.6.5 Koefisien Determinasi..... | 57 |
| 3.6.6 Pengujian Hipotesis..... | 57 |
| BAB IV | 59 |
| HASIL DAN PEMBAHASAN | 59 |
| 4.1 Hasil Penelitian | 59 |
| 4.1.1 Gambaran Umum Perusahaan Sektor Pertambangan Batu Bara | 59 |
| 4.1.2 Analisis Deskriptif..... | 62 |
| 4.1.3 Analisis Verifikatif | 76 |
| 4.1.4 Hasil Interpretasi Model..... | 87 |
| 4.1.5 Model Koefisien Determinasi..... | 97 |
| 4.1.6 Pengujian Hipotesis..... | 98 |
| 4.2 Pembahasan..... | 101 |
| BAB V..... | 104 |
| KESIMPULAN DAN SARAN | 104 |
| 5.1 Kesimpulan | 104 |
| 5.2 Saran | 104 |

DAFTAR TABEL

| | |
|--|-----|
| Tabel 1.1 Sektor Pertambangan di Bursa Efek Indonesia | 3 |
| Tabel 2.1 Indikator <i>Corporate Social Responsibility</i> Berdasarkan GRI G4.... | 26 |
| Tabel 2.2 Penelitian Terdahulu..... | 33 |
| Tabel 3.1 Operasional Variabel Penelitian | 42 |
| Tabel 3.2 Penentuan Sampel Penelitian | 44 |
| Tabel 3.3 Sampel Penelitian | 45 |
| Tabel 4.1 Gambaran Perusahaan Pertambangan sub sektor Batu Bara Yang Terdaftar di BEI..... | 70 |
| Tabel 4.2 Hasil Perhitungan Nilai Perusahaan..... | 75 |
| Tabel 4.3 Statistik Deskriptif Nilai Perusahaan..... | 77 |
| Tabel 4.4 Hasil Perhitungan <i>Good Corporate Governance</i> | 78 |
| Tabel 4.5 Statistik Deskriptif <i>Good Corporate Governance</i> | 80 |
| Tabel 4.6 Hasil Perhitungan <i>Corporate Social Responsibility</i> | 82 |
| Tabel 4.7 Statistik Deskriptif <i>Corporate Social Responsibility</i> | 84 |
| Tabel 4.8 Hasil Perhitungan Profitabilitas..... | 85 |
| Tabel 4.9 Analisis Deskriptif Profitabilitas..... | 87 |
| Tabel 4.10 Hasil Uji Autokorelasi..... | 89 |
| Tabel 4.11 Hasil Uji Multikolinearitas..... | 90 |
| Tabel 4.12 Hasil Uji Heteroskedastisitas..... | 91 |
| Tabel 4.13 Hasil Estimasi model <i>Common Effect</i> | 92 |
| Tabel 4.14 Hasil Estimasi <i>Fixed Effect</i> | 93 |
| Tabel 4.15 Hasil Estimasi <i>Random Effect</i> | 94 |
| Tabel 4.16 Hasil Uji <i>Chow</i> | 96 |
| Tabel 4.17 Hasil Uji <i>Hausman</i> | 97 |
| Tabel 4.18 Hasil Uji Koefisien Determinasi..... | 112 |

| | |
|---|-----|
| Tabel 4.19 Hasil Uji F | 113 |
| Tabel 4.20 Hasil Uji Parsial T | 114 |

DAFTAR GAMBAR

| | |
|--------------------------------------|----|
| Gambar 2.1 Kerangka Berpikir | 39 |
| Gambar 4.1 Hasil Uji Normalitas..... | 88 |